

ABEV3 AMBEV S.A.

Tendência: Alta - Expectativa: Alta

Seguindo sua tendência de alta, a ação da Ambev tem suporte nos R\$ 14,24 e ainda precisa alcançar a resistência dos R\$ 15,33, estando com saldo de volume ruim. Atualmente, trabalha acima de sua média móvel exponencial de 200 períodos.



B3SA3 B3 S.A. - BRASIL, BOLSA, BALCÃO

Tendência: Alta - Expectativa: Alta

Seguindo sua tendência de alta, a ação da B3 tem suporte nos R\$ 13,32 e ainda precisa alcançar a resistência dos R\$ 15,22. Atualmente, suas bandas de Bollinger estão estreitas e o papel trabalha acima de sua média móvel exponencial de 200 períodos com saldo de volume positivo.



BBAS3 BANCO DO BRASIL S.A.

Tendência: Alta - Expectativa: Alta

Seguindo sua tendência de alta, a ação do Banco do Brasil renovou máxima histórica ao alcançar os R\$ 51,88. Suas bandas de Bollinger estão apontadas para cima e o papel trabalha acima de sua média móvel exponencial de 200 períodos com bom saldo de volume.



BBDC4 BANCO BRADESCO SA

Tendência: Alta - Expectativa: Baixa

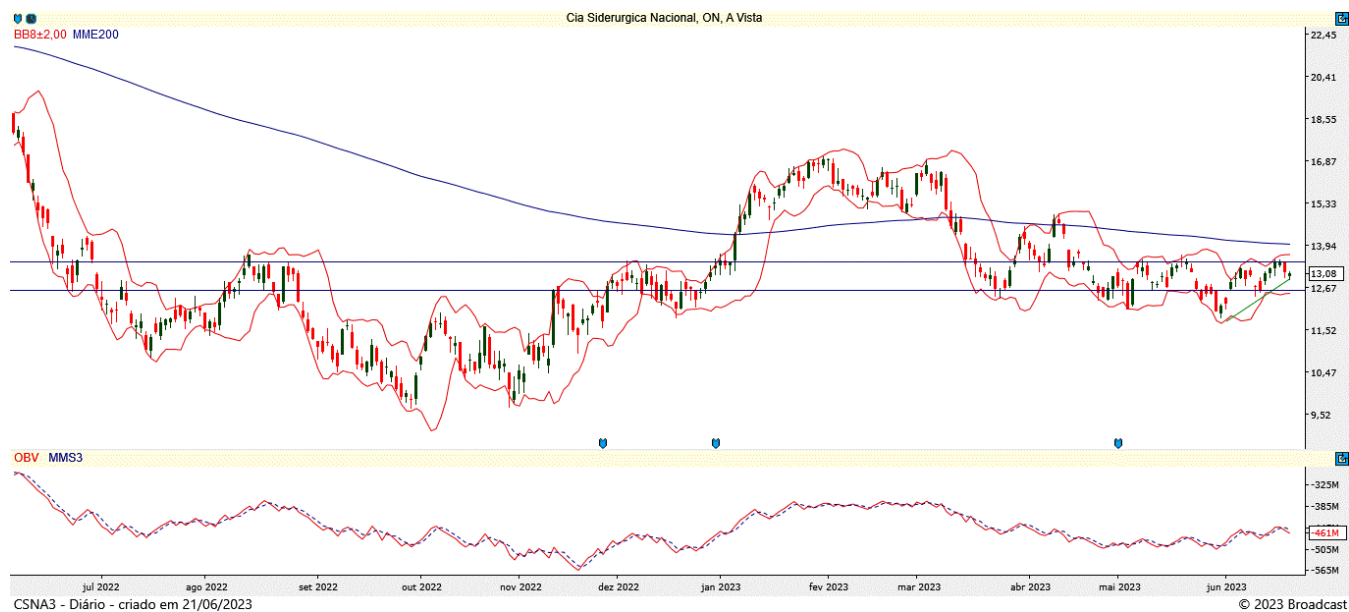
Seguindo sua tendência de alta, a ação do Bradesco trabalha acima de sua média móvel exponencial de 200 períodos com bom saldo de volume. Mas tem resistência nos R\$ 17,31 e não conseguiu fechar acima de sua banda de Bollinger superior, podendo cair até o suporte dos R\$ 15,51.



CSNA3 CIA SIDERURGICA NACIONAL

Tendência: Alta - Expectativa: Alta

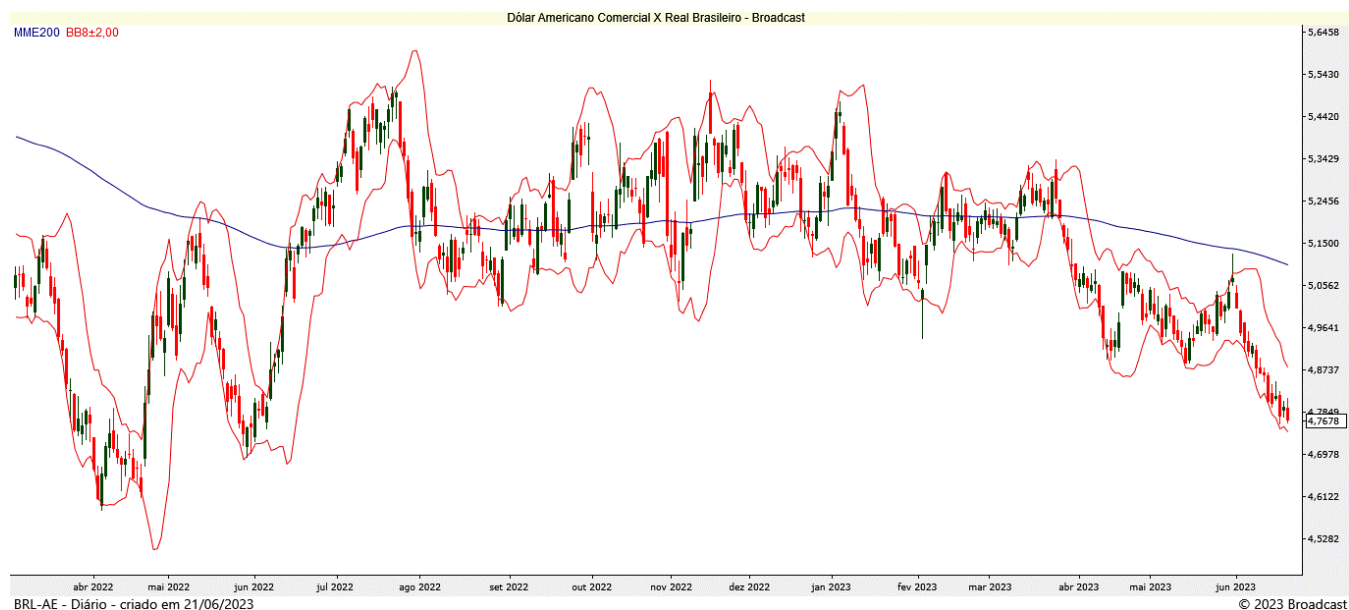
A ação da CSN está trabalhando abaixo de sua média móvel exponencial de 200 períodos com saldo de volume ruim. Mas continua em uma tendência de alta de curto prazo, tendo como suporte os R\$ 12,60 e deve buscar a resistência dos R\$ 13,42.



DOLAR

Tendência: Neutra - Expectativa: Baixa

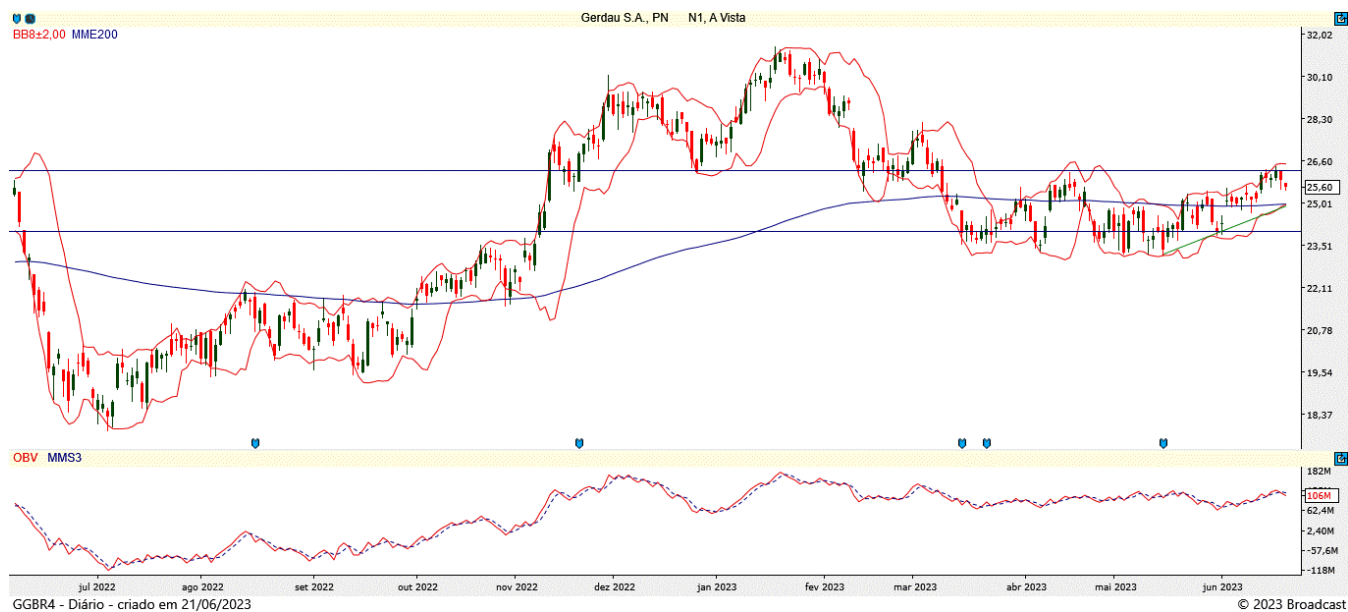
Seguindo sua trajetória de queda, o dólar está com bandas de Bollinger apontadas para baixo e trabalha abaixo de sua média móvel exponencial de 200 períodos.



GGBR4 GERDAU S.A.

Tendência: Alta - Expectativa: Alta

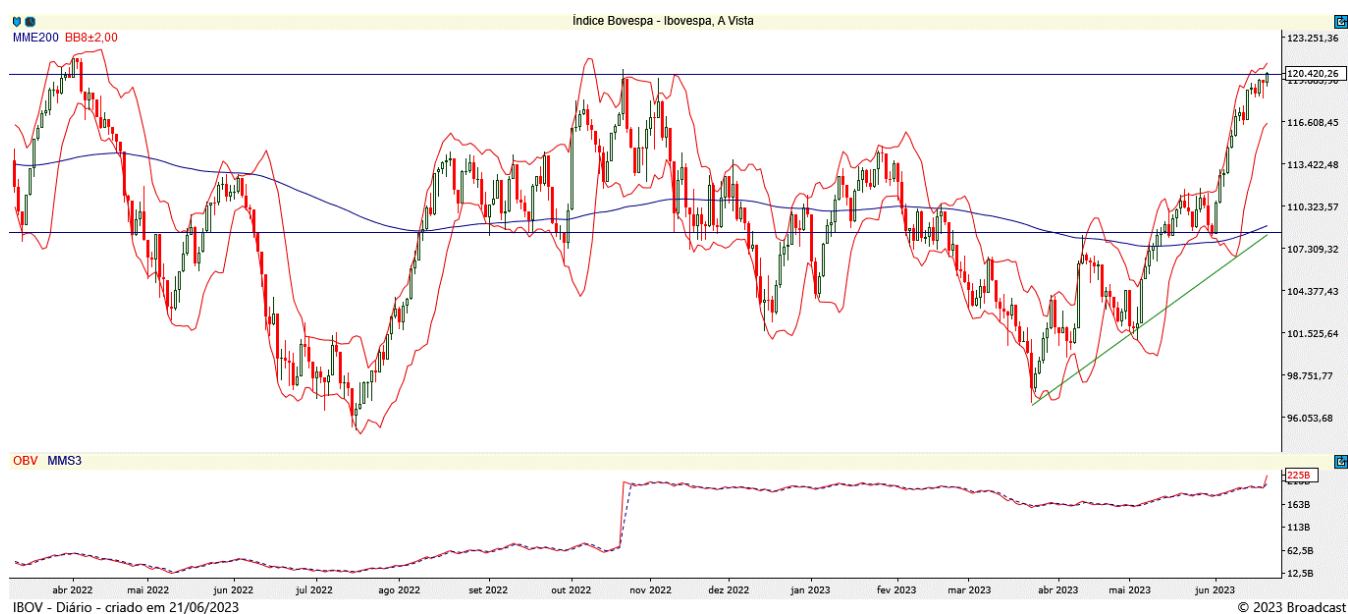
Seguindo sua tendência de alta, a ação da Gerdau tem como suporte os R\$ 23,97 e deve buscar a resistência dos R\$ 26,21. Atualmente, trabalha acima de sua média móvel exponencial de 200 períodos com bom saldo de volume.



IBOV

Tendência: Alta - Expectativa: Baixa

Seguindo sua tendência de alta, o Ibovespa trabalha acima de sua média móvel exponencial de 200 períodos e renovou topo nos 120 mil pontos com bandas de Bollinger apontadas para cima e uma melhora do saldo de volume. No entanto, pode cair até o suporte dos 108.335 pontos.



ITUB4 ITAU UNIBANCO HOLDING S.A.

Tendência: Alta - Expectativa: Baixa

Em tendência de alta, a ação do Itaú trabalha acima de sua média móvel exponencial de 200 períodos com bom saldo de volume e ultrapassou a resistência dos R\$ 28,81. No entanto, suas bandas de Bollinger começaram a abrir e o papel pode cair até o suporte dos R\$ 26,11.



JBSS3 JBS S.A.

Tendência: Alta - Expectativa: Alta

A ação da JBS está trabalhando abaixo de sua média móvel exponencial de 200 períodos com saldo de volume ruim, mas entrou em tendência de alta de curto prazo e tem novo suporte nos R\$ 17,88. Agora, precisa fechar acima da resistência dos R\$ 19,45.



MGLU3 MAGAZINE LUIZA S.A.

Tendência: Neutra - Expectativa: Neutra

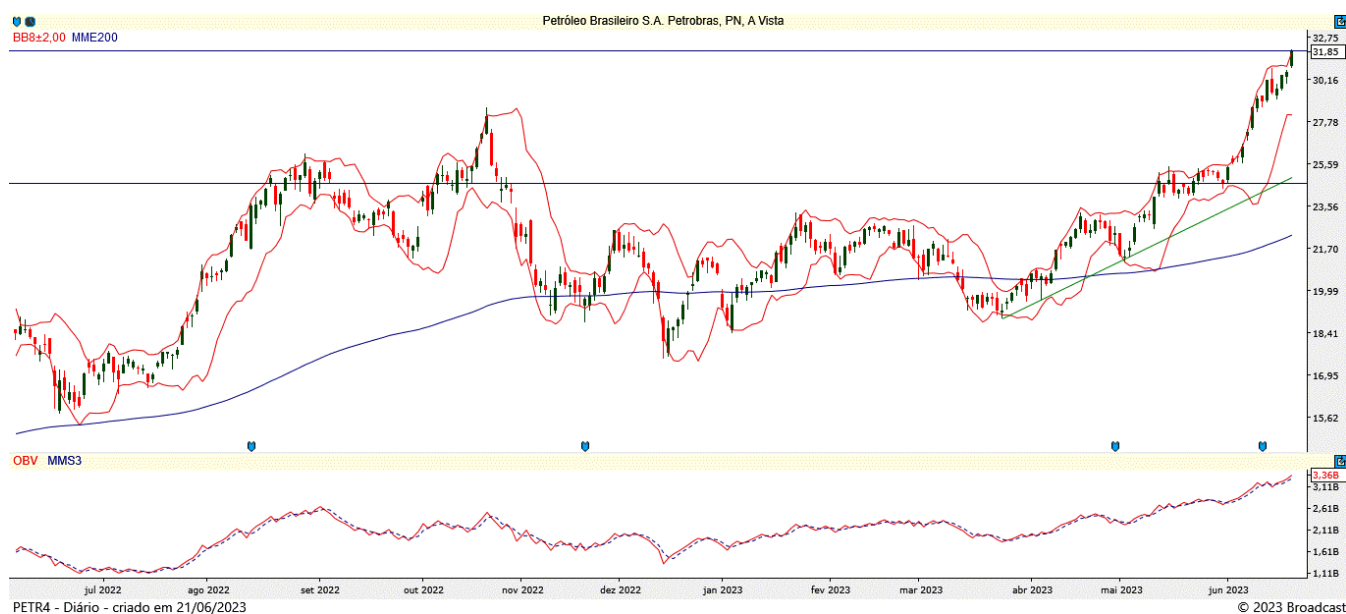
Continuando sua lateralização de preços, a ação do Magazine Luiza tem resistência nos R\$ 4,30 e pode cair até o suporte dos R\$ 3,09. Atualmente, o papel trabalha abaixo de sua média móvel exponencial de 200 períodos com saldo de volume ruim.



PETR4 PETROLEO BRASILEIRO S.A.

Tendência: Alta - Expectativa: Alta

Seguindo sua tendência de alta, a ação da Petrobras renovou máxima histórica ao conseguir fechar acima da resistência dos R\$ 30,30, que, pela regra de bipolaridade, passou a ser suporte. Atualmente, o papel trabalha acima de sua média móvel exponencial de 200 períodos com bom saldo de volume.



SUZB3 SUZANO S.A.

Tendência: Alta - Expectativa: Baixa

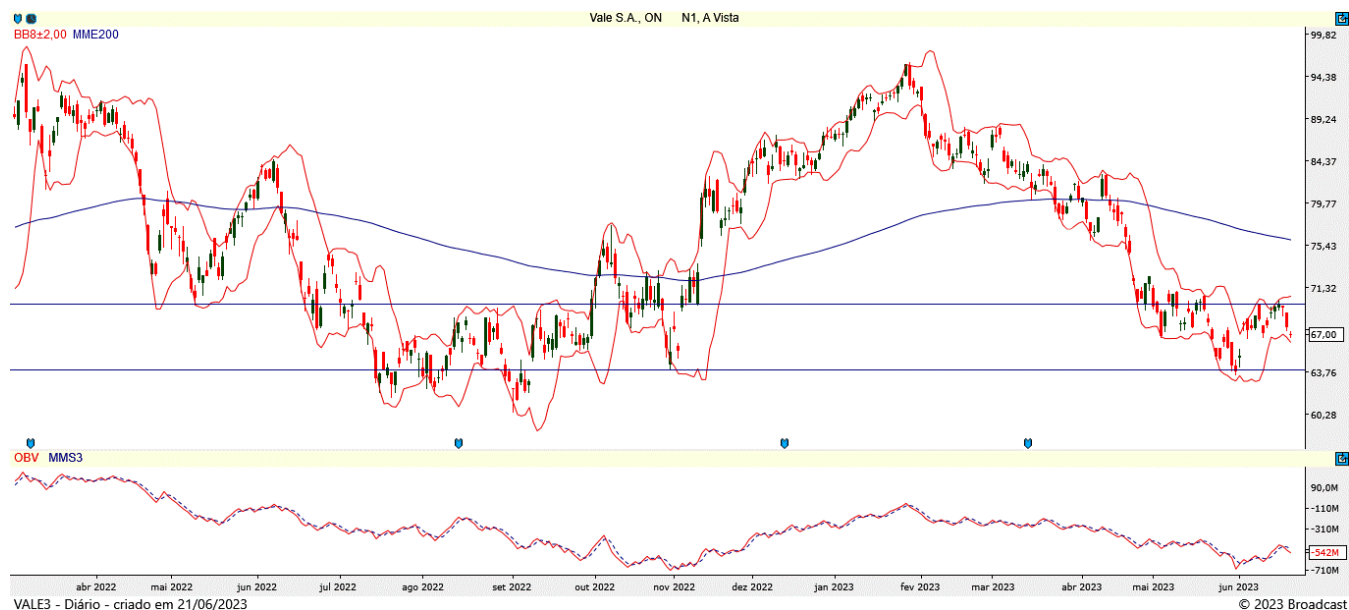
Com saldo de volume ruim, a ação da Suzano pode iniciar um movimento de correção de preços depois de ter feito uma trajetória de alta muito rápida a partir de 28 de abril.



VALE3 VALE S.A.

Tendência: Neutra - Expectativa: Neutra

Em lateralização de preços, a ação da Vale tem resistência nos R\$ 69,67 e pode cair até o suporte dos R\$ 63,81. Atualmente, trabalha abaixo de sua média móvel exponencial de 200 períodos com saldo de volume ruim.



ANALISTA RESPONSÁVEL

Raphael Figueredo, CNPI-T

CO-AUTOR

Jéssica Feitosa, CNPI-T

Este Relatório de Análise foi preparado pela Eleven Financial Research para uso exclusivo do destinatário, não podendo ser reproduzido ou distribuído por este para qualquer pessoa sem expressa autorização da Contratada. Este Relatório de Análise é distribuído somente com o objetivo de prover informações e não representa, em nenhuma hipótese, uma oferta de compra e venda ou solicitação de compra e venda de qualquer valor mobiliário ou instrumento financeiro. As informações contidas neste Relatório de Análise são consideradas confiáveis na data de sua publicação, considerando os melhores esforços da Contratada para tal. Ainda assim, a Eleven Financial Research não se responsabiliza por divergências de informações. As opiniões contidas neste Relatório de Análise são baseadas em julgamentos e estimativas, estando, portanto, sujeitas a mudança.

Sem prejuízo do disposto acima e em conformidade com as disposições da Instrução CVM nº 598/18, o(s) analista(s) de valores mobiliários responsável(eis) pela elaboração deste Relatório de Análise declara(m) que:

(I) é (são) certificado(s) e credenciado(s) pela APIMEC.

(II) as análises e recomendações refletem única e exclusivamente suas opiniões pessoais, às quais foram realizadas de forma independente e autônoma.

As informações, opiniões, estimativas e projeções contidas neste documento referem-se à data presente e estão sujeitas à mudanças, não implicando necessariamente na obrigação de qualquer comunicação no sentido de atualização ou revisão com respeito a tal mudança.

Se você recebeu este material por qualquer engano, está notificado que este material é sigiloso e de propriedade intelectual da Eleven Financial Research, sendo obrigado a desconsiderar e descartar via física e via digital, e sendo proibida a retransmissão deste documento.