

## ABEV3 AMBEV S.A.

Tendência: Alta - Expectativa: Alta

Continuando sua tendência de alta, a ação da Ambev segue com suporte nos R\$ 14,24 e tenta alcançar a resistência dos R\$ 15,33, apesar do saldo de volume ruim. Atualmente, o papel trabalha acima de sua média móvel exponencial de 200 períodos.



## B3SA3 B3 S.A. - BRASIL, BOLSA, BALCÃO

Tendência: Alta - Expectativa: Alta

Continuando sua tendência de alta, a ação da B3 segue com suporte nos R\$ 13,32 e ainda precisa alcançar a resistência dos R\$ 15,22. Atualmente, suas bandas de Bollinger estão estreitas e o papel trabalha acima de sua média móvel exponencial de 200 períodos com bom saldo de volume.



## BBAS3 BANCO DO BRASIL S.A.

Tendência: Alta - Expectativa: Alta

Continuando sua tendência de alta, a ação do Banco do Brasil segue com suporte nos R\$ 44,06 e conseguiu ultrapassar a resistência dos R\$ 50,25. No entanto, não conseguiu fechar acima dela e deve testá-la novamente. Atualmente, o papel trabalha acima de sua média móvel exponencial de 200 períodos com bom saldo de volume.



## BBDC4 BANCO BRADESCO SA

Tendência: Alta - Expectativa: Alta

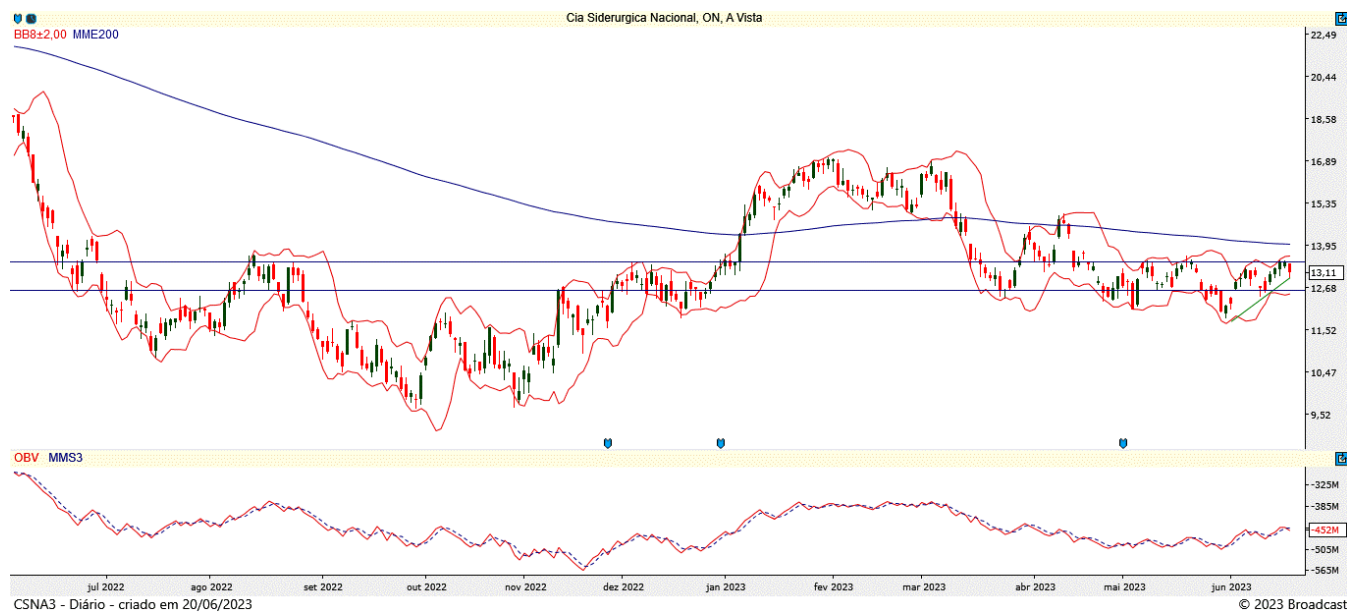
Continuando sua tendência de alta, a ação do Bradesco segue com suporte nos R\$ 15,51 e conseguiu ultrapassar a resistência dos R\$ 17,19. Agora, deve tentar alcançar sua banda de Bollinger superior nos R\$ 17,31. Atualmente, trabalha acima de sua média móvel exponencial de 200 períodos com bom saldo de volume.



## CSNA3 CIA SIDERURGICA NACIONAL

Tendência: Alta - Expectativa: Alta

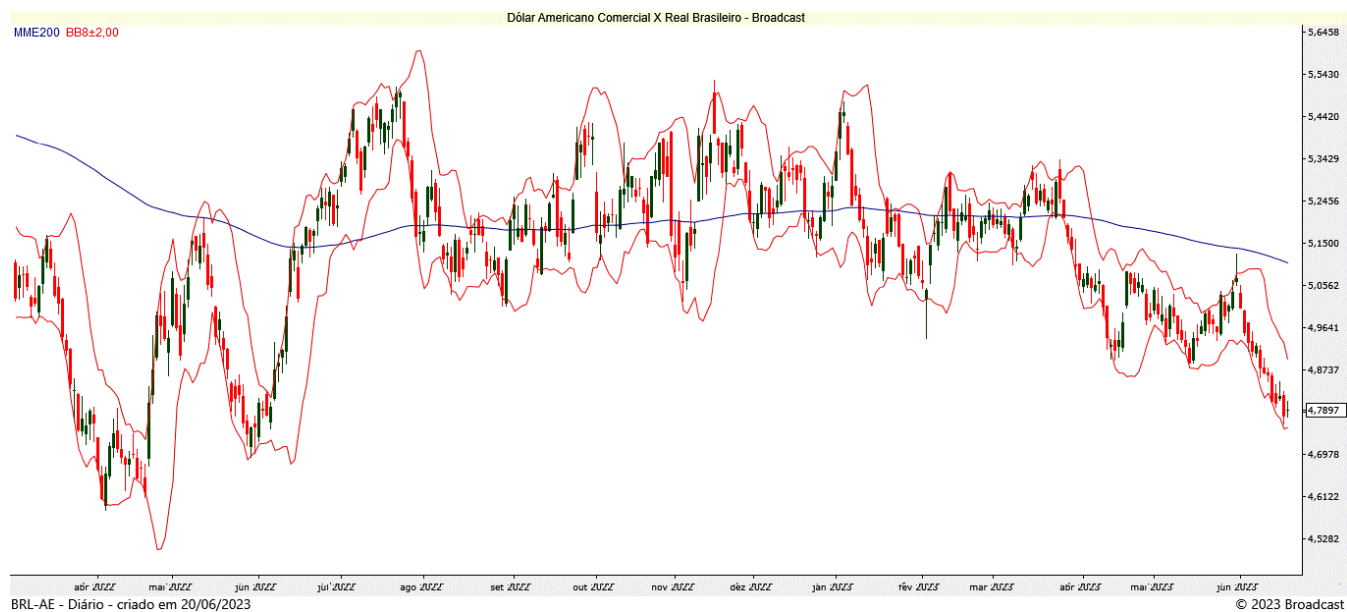
A ação da CSN está trabalhando abaixo de sua média móvel exponencial de 200 períodos com saldo de volume ruim. No entanto, continua em uma tendência de alta de curto prazo e precisa fechar acima da resistência dos R\$ 13,42.



## DOLAR

Tendência: Neutra - Expectativa: Baixa

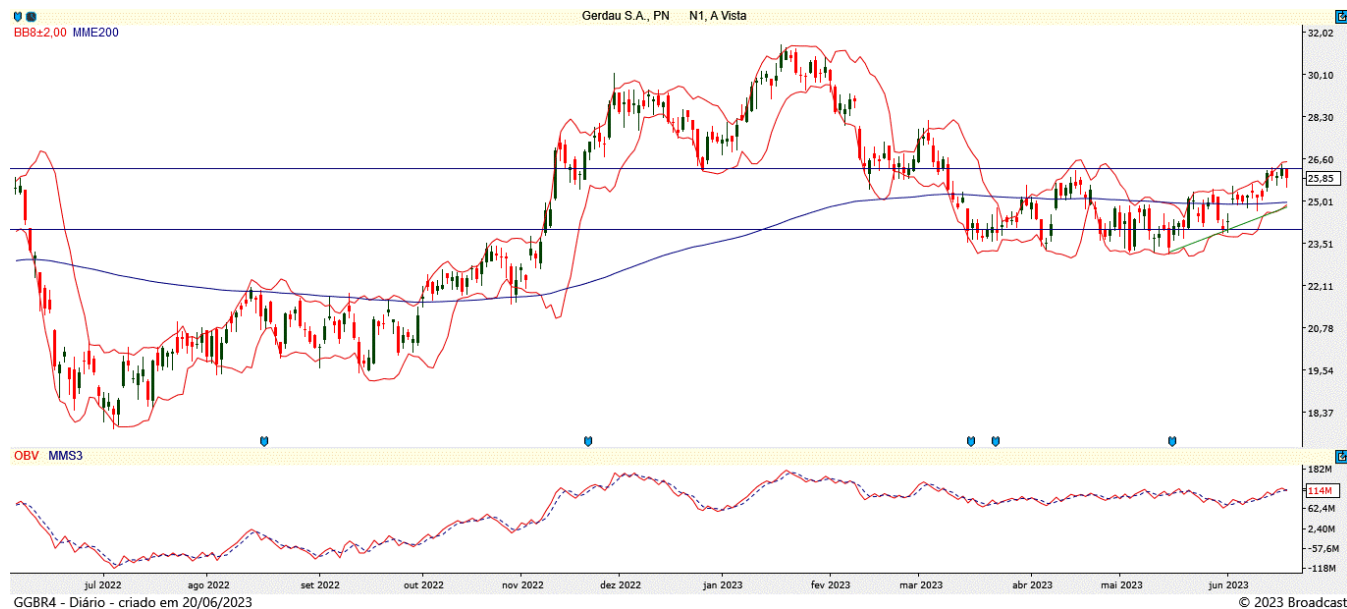
Continuando sua trajetória de queda, o dólar trabalha abaixo de sua média móvel exponencial de 200 períodos. No entanto, suas bandas de Bollinger estão estreitando.



## GGBR4 GERDAU S.A.

Tendência: Alta - Expectativa: Alta

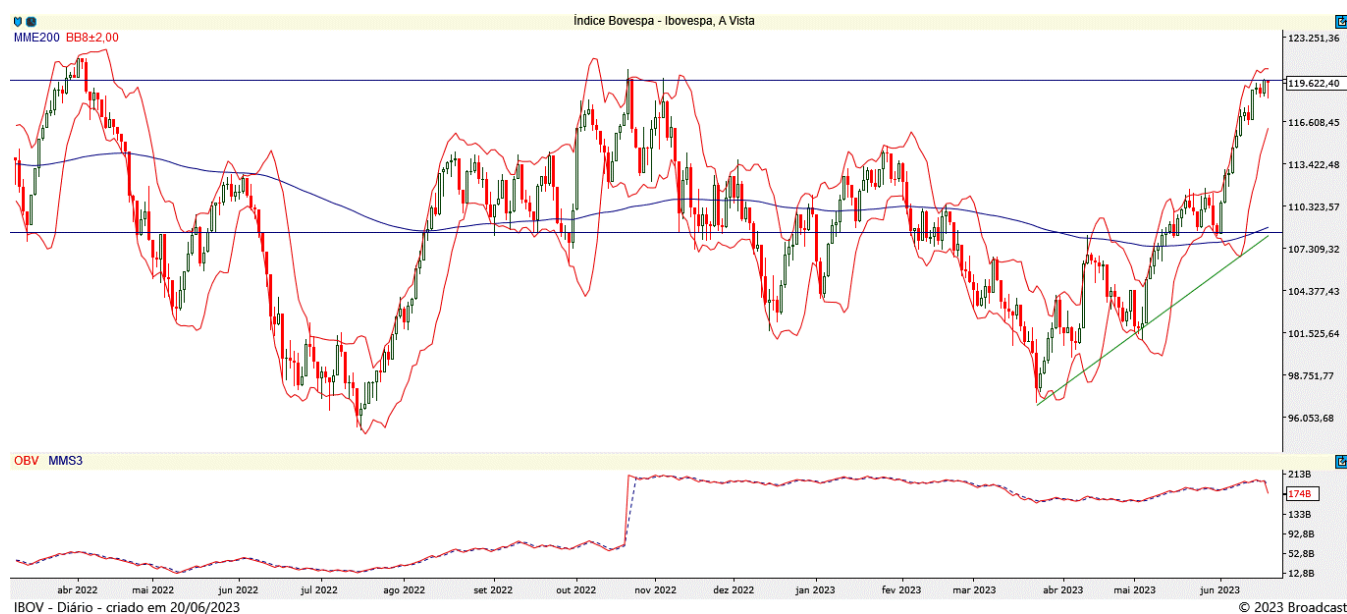
Continuando sua tendência de alta de curto prazo, a ação da Gerdau segue com suporte nos R\$ 23,97 e conseguiu ultrapassar a resistência dos R\$ 26,21. No entanto, não fechou acima dela e deve testá-la novamente. Atualmente, trabalha acima de sua média móvel exponencial de 200 períodos com bom saldo de volume.



## IBOV

Tendência: Alta - Expectativa: Baixa

Continuando sua tendência de alta, o Ibovespa conseguiu romper a resistência dos 119.707 pontos. No entanto, seu saldo de volume piorou e o price action sugere que ele pode cair até o suporte dos 108.335 pontos.



## ITUB4 ITAU UNIBANCO HOLDING S.A.

Tendência: Alta - Expectativa: Baixa

A ação do Itaú está com bandas de Bollinger apontadas para cima e trabalha acima de sua média móvel exponencial de 200 períodos, continuando sua tendência de alta. O papel conseguiu alcançar a resistência dos R\$ 28,81, mas não conseguiu fechar acima desse ponto e o price action sugere que ele pode cair até o suporte dos R\$ 26,11.



## JBSS3 JBS S.A.

Tendência: Alta - Expectativa: Alta

Em tendência de alta, a ação da JBS tem suporte nos R\$ 16,16 e abriu um gap de alta, ultrapassando a resistência dos R\$ 18,76. Agora, o papel deve tentar fechar acima dos R\$ 19,45, apesar de estar trabalhando abaixo de sua média móvel exponencial de 200 períodos com saldo de volume ruim.



## MGLU3 MAGAZINE LUIZA S.A.

Tendência: Neutra - Expectativa: Neutra

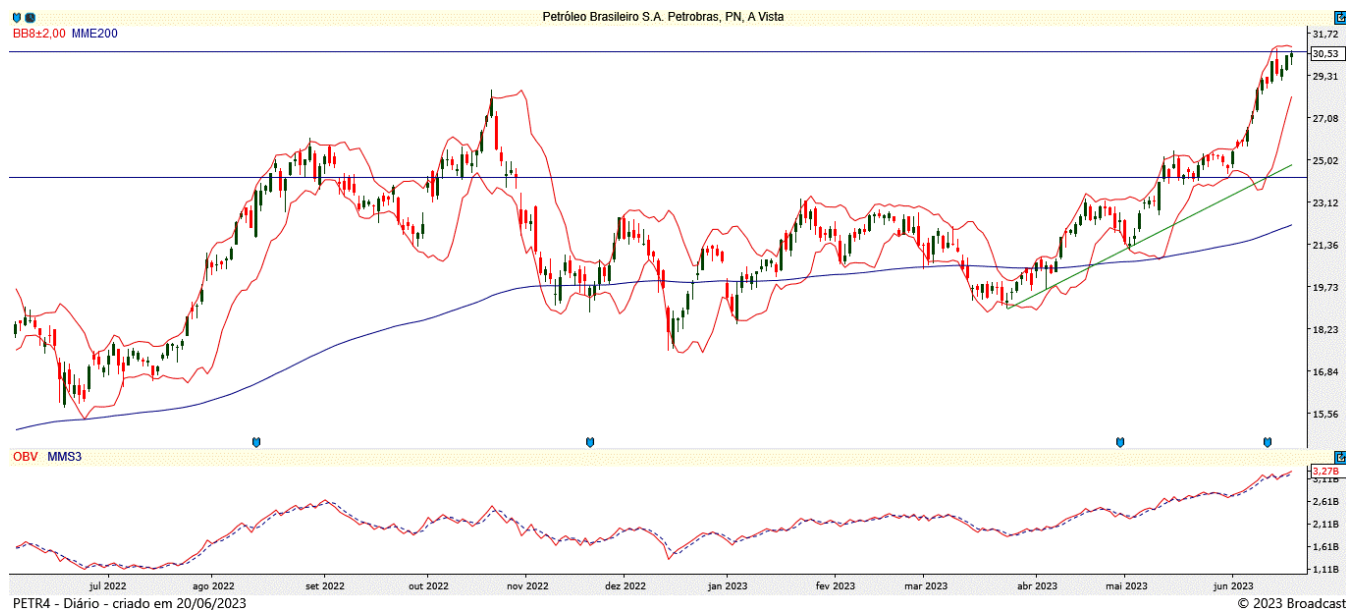
Dentro do seu movimento de lateralização de preços, a ação do Magazine Luiza continua com resistência nos R\$ 4,30 e pode cair até o suporte dos R\$ 3,09. Atualmente, o papel trabalha abaixo de sua média móvel exponencial de 200 períodos com saldo de volume ruim.



## PETR4 PETROLEO BRASILEIRO S.A.

Tendência: Alta - Expectativa: Alta

Continuando sua tendência de alta, a ação da Petrobras segue com suporte nos R\$ 24,63 e conseguiu ultrapassar a resistência dos R\$ 30,30. Agora, deve tentar fechar acima dos R\$ 30,75. Atualmente, o papel trabalha acima de sua média móvel exponencial de 200 períodos com bom saldo de volume.



## SUZB3 SUZANO S.A.

Tendência: Alta - Expectativa: Alta

Embora esteja com saldo de volume ruim, a ação da Suzano tem suporte nos R\$ 46,86 e deve buscar, como próximo objetivo, sua banda de Bollinger superior nos R\$ 49,05. Atualmente, o papel trabalha acima de sua média móvel exponencial de 200 períodos.



## VALE3 VALE S.A.

Tendência: Neutra - Expectativa: Neutra

A ação da Vale entrou em um movimento de lateralização de preços com resistência nos R\$ 69,67 e, agora, pode cair até o suporte dos R\$ 63,81. Atualmente, trabalha abaixo de sua média móvel exponencial de 200 períodos com saldo de volume ruim.



**ANALISTA RESPONSÁVEL**

Raphael Figueredo, CNPI-T

**CO-AUTOR**

Jéssica Feitosa, CNPI-T

Este Relatório de Análise foi preparado pela Eleven Financial Research para uso exclusivo do destinatário, não podendo ser reproduzido ou distribuído por este para qualquer pessoa sem expressa autorização da Contratada. Este Relatório de Análise é distribuído somente com o objetivo de prover informações e não representa, em nenhuma hipótese, uma oferta de compra e venda ou solicitação de compra e venda de qualquer valor mobiliário ou instrumento financeiro. As informações contidas neste Relatório de Análise são consideradas confiáveis na data de sua publicação, considerando os melhores esforços da Contratada para tal. Ainda assim, a Eleven Financial Research não se responsabiliza por divergências de informações. As opiniões contidas neste Relatório de Análise são baseadas em julgamentos e estimativas, estando, portanto, sujeitas a mudança.

Sem prejuízo do disposto acima e em conformidade com as disposições da Instrução CVM nº 598/18, o(s) analista(s) de valores mobiliários responsável(eis) pela elaboração deste Relatório de Análise declara(m) que:

(I) é (são) certificado(s) e credenciado(s) pela APIMEC.

(II) as análises e recomendações refletem única e exclusivamente suas opiniões pessoais, às quais foram realizadas de forma independente e autônoma.

As informações, opiniões, estimativas e projeções contidas neste documento referem-se à data presente e estão sujeitas à mudanças, não implicando necessariamente na obrigação de qualquer comunicação no sentido de atualização ou revisão com respeito a tal mudança.

Se você recebeu este material por qualquer engano, está notificado que este material é sigiloso e de propriedade intelectual da Eleven Financial Research, sendo obrigado a desconsiderar e descartar via física e via digital, e sendo proibida a retransmissão deste documento.