

ABEV3 AMBEV S.A.

Tendência: Alta - Expectativa: Alta

Em tendência de alta, a ação da Ambev tem suporte nos R\$ 14,24 e deve subir até a resistência dos R\$ 15,33, apesar do saldo de volume ruim. Está com bandas de Bollinger estreitas e, atualmente, trabalha acima de sua média móvel exponencial de 200 períodos.



B3SA3 B3 S.A. - BRASIL, BOLSA, BALCÃO

Tendência: Alta - Expectativa: Alta

Em tendência de alta, a ação da B3 tem suporte nos R\$ 13,32 e deve buscar a resistência dos R\$ 15,22. Atualmente, suas bandas de Bollinger estão estreitas e o papel trabalha acima de sua média móvel exponencial de 200 períodos com bom saldo de volume.



BBAS3 BANCO DO BRASIL S.A.

Tendência: Alta - Expectativa: Alta

Em tendência de alta, a ação do Banco do Brasil tem suporte nos R\$ 44,06 e deve ultrapassar sua resistência dos R\$ 50,25. Suas bandas de Bollinger estão apontando para cima e, atualmente, o papel trabalha acima de sua média móvel exponencial de 200 períodos com bom saldo de volume.



BBDC4 BANCO BRADESCO SA

Tendência: Alta - Expectativa: Alta

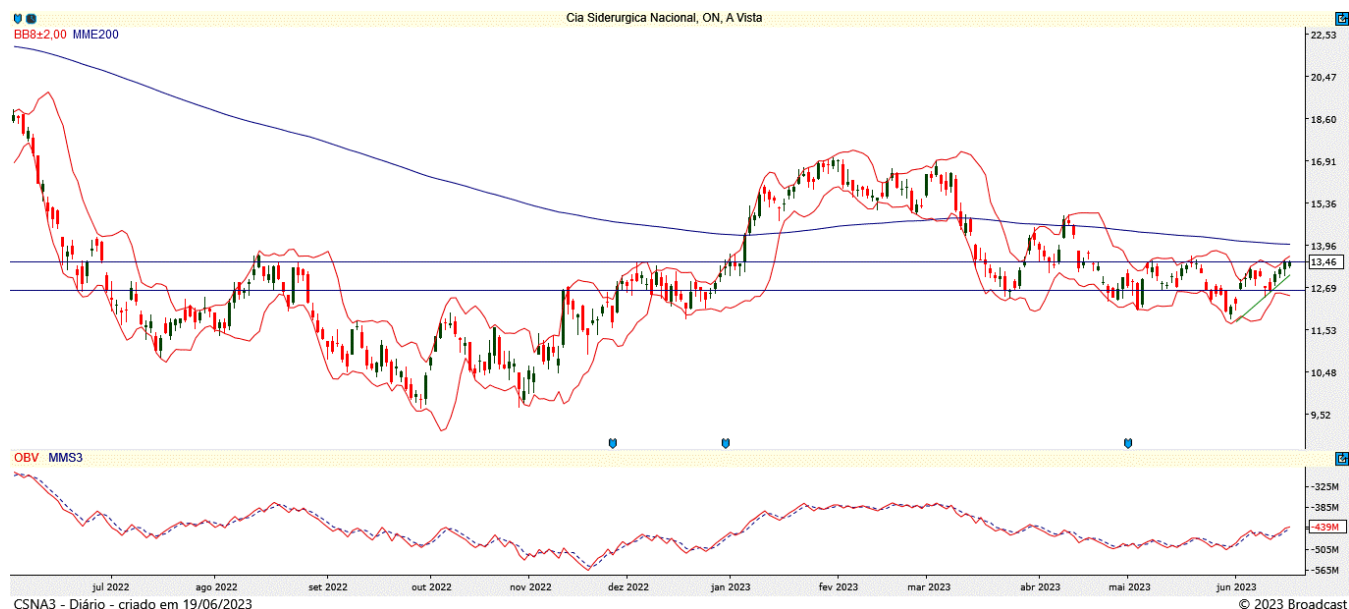
Em tendência de alta, a ação do Bradesco tem suporte nos R\$ 15,51 e deve ultrapassar a resistência dos R\$ 17,19. Atualmente, trabalha acima de sua média móvel exponencial de 200 períodos com bom saldo de volume.



CSNA3 CIA SIDERURGICA NACIONAL

Tendência: Alta - Expectativa: Alta

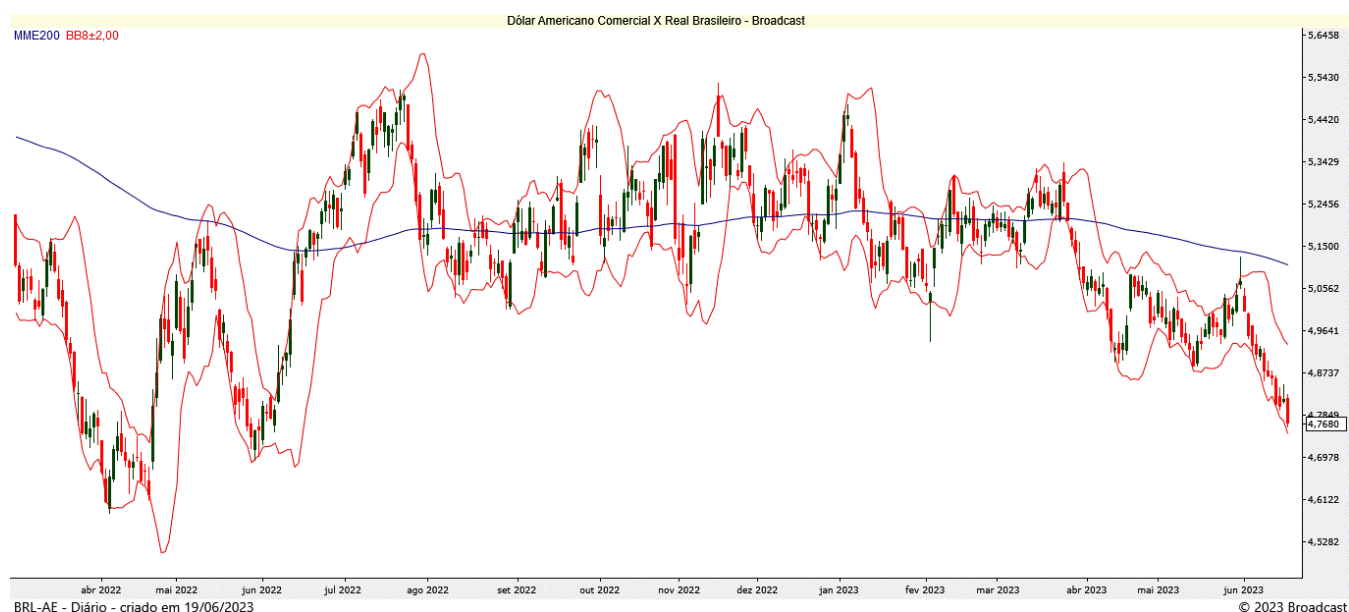
Em tendência de alta de curto prazo, a ação da CSN tem suporte nos R\$ 12,60 e deve buscar a resistência dos R\$ 13,42, apesar de estar trabalhando abaixo de sua média móvel exponencial de 200 períodos e do saldo de volume ruim.



DOLAR

Tendência: Neutra - Expectativa: Baixa

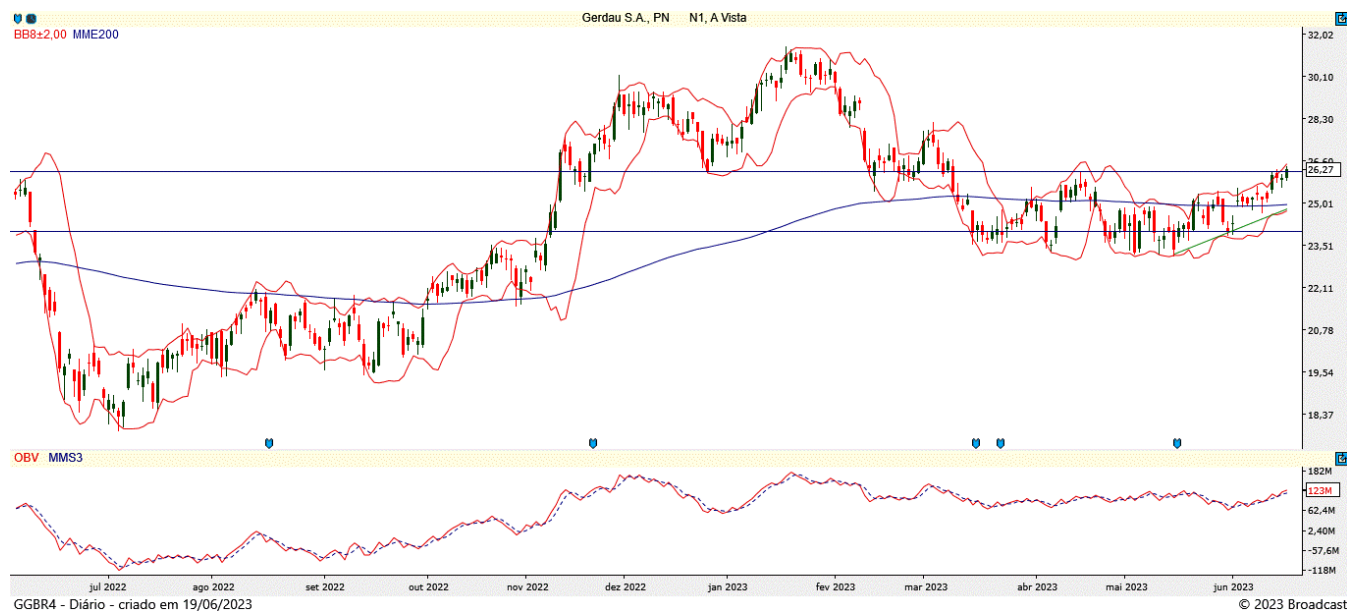
O dólar segue em sua trajetória de queda que não se caracteriza por uma tendência de baixa pela rapidez do movimento, mas isso não significa que ele subirá no curtíssimo prazo. Atualmente, suas bandas de Bollinger apontam para baixo e o ativo trabalha abaixo de sua média móvel exponencial de 200 períodos.



GGBR4 GERDAU S.A.

Tendência: Alta - Expectativa: Alta

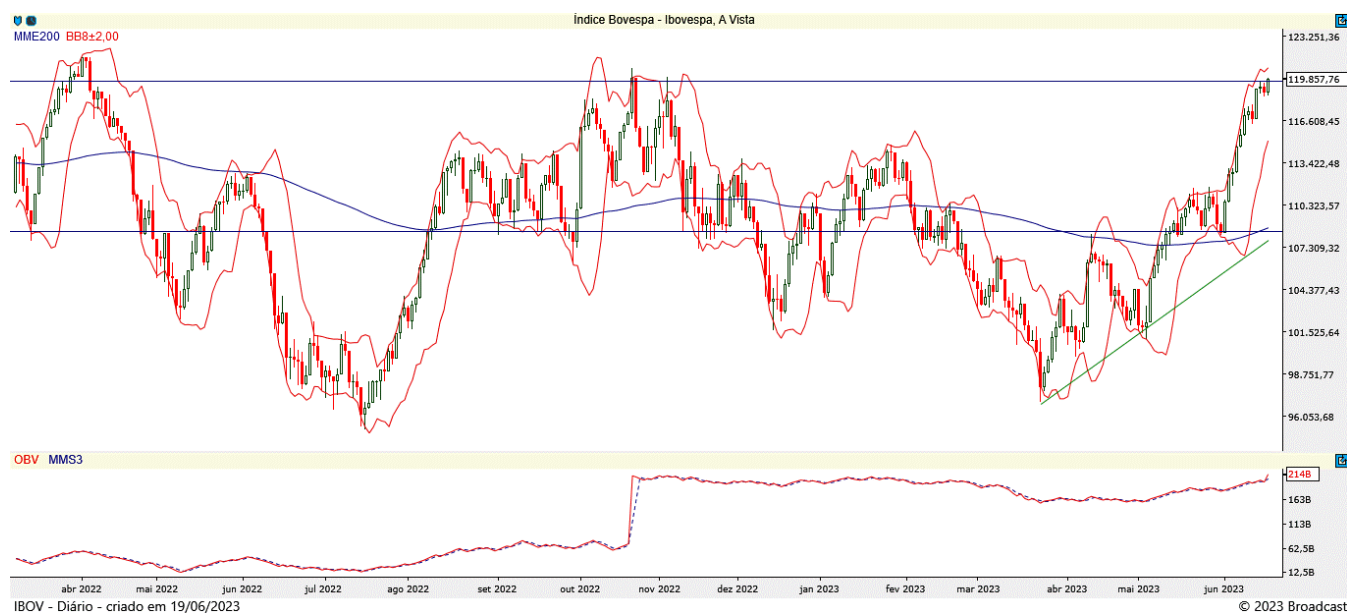
Em tendência de alta de curto prazo, a ação da Gerdau tem suporte nos R\$ 23,97 e deve ultrapassar sua resistência dos R\$ 26,21. Está com bandas de Bollinger apontadas para cima e, atualmente, trabalha acima de sua média móvel exponencial de 200 períodos com bom saldo de volume.



IBOV

Tendência: Alta - Expectativa: Alta

Em tendência de alta, o Ibovespa tem suporte nos 108.335 pontos e deve romper sua resistência dos 119.707. Suas bandas de Bollinger estão apontando para cima e, atualmente, o índice trabalha acima de sua média móvel exponencial de 200 períodos com bom saldo de volume.



ITUB4 ITAU UNIBANCO HOLDING S.A.

Tendência: Alta - Expectativa: Alta

Em tendência de alta, a ação do Itaú tem suporte nos R\$ 26,31 e deve ultrapassar sua resistência dos R\$ 28,93. Está com bandas de Bollinger apontadas para cima e trabalha atualmente acima de sua média móvel exponencial de 200 períodos com bom saldo de volume.



JBSS3 JBS S.A.

Tendência: Alta - Expectativa: Alta

Em tendência de alta de curto prazo, a ação da JBS tem como suporte os R\$ 16,16 e deve ultrapassar a resistência dos R\$ 18,76, apesar de estar trabalhando abaixo de sua média móvel exponencial de 200 períodos com saldo de volume ruim.



MGLU3 MAGAZINE LUIZA S.A.

Tendência: Neutra - Expectativa: Neutra

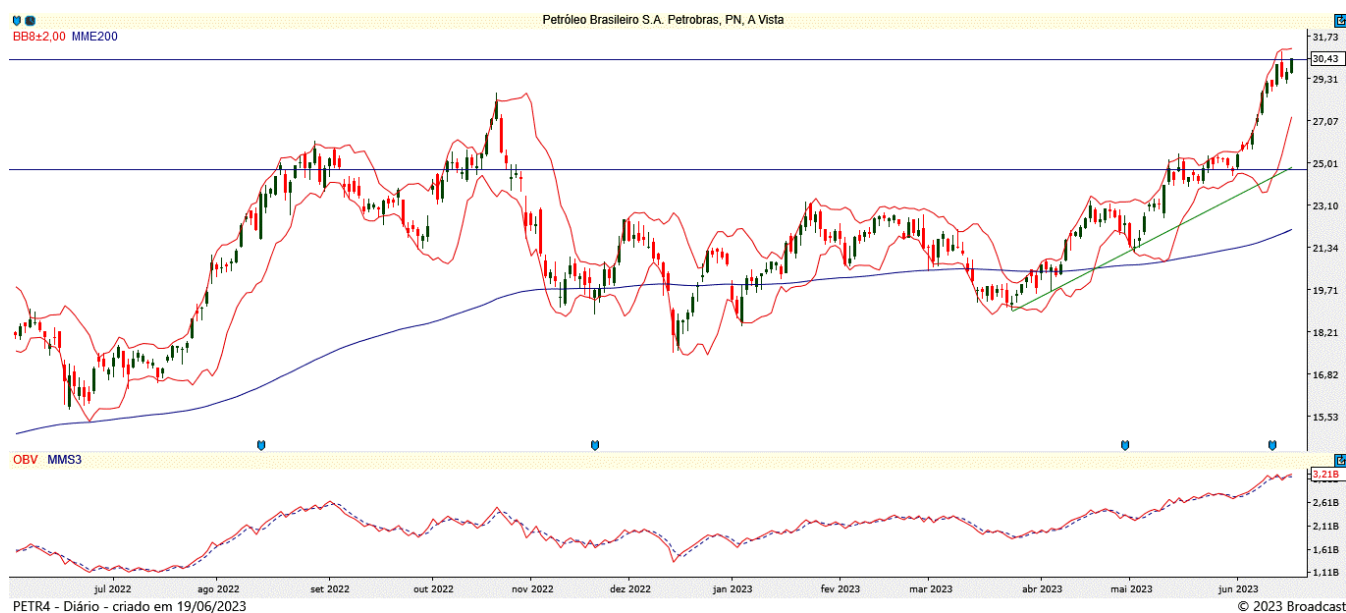
Em um movimento de lateralização de preços, a ação do Magazine Luiza tem resistência nos R\$ 4,30 e pode cair até o suporte dos R\$ 3,09. Suas bandas de Bollinger estão estreitas e, atualmente, o papel trabalha abaixo de sua média móvel exponencial de 200 períodos com saldo de volume ruim.



PETR4 PETROLEO BRASILEIRO S.A.

Tendência: Alta - Expectativa: Alta

Em tendência de alta, a ação da Petrobras tem como suporte os R\$ 24,63 e deve ultrapassar sua resistência dos R\$ 30,30. Está com bandas de Bollinger estreitas e, atualmente, trabalha acima de sua média móvel exponencial de 200 períodos com bom saldo de volume.



SUZB3 SUZANO S.A.

Tendência: Alta - Expectativa: Alta

Apesar do saldo de volume ruim, a ação da Suzano trabalha acima de sua média móvel exponencial de 200 períodos e tem, como próximo alvo, os R\$ 60,33, pensando no médio prazo.



VALE3 VALE S.A.

Tendência: Neutra - Expectativa: Neutra

Com topos e fundos irregulares, a ação da Vale tem como resistência os R\$ 69,67 e pode cair até o suporte dos R\$ 63,81, apesar das bandas de Bollinger apontadas para cima. Atualmente, trabalha abaixo de sua média móvel exponencial de 200 períodos com saldo de volume ruim.



ANALISTA RESPONSÁVEL

Raphael Figueredo, CNPI-T

CO-AUTOR

Jéssica Feitosa, CNPI-T

Este Relatório de Análise foi preparado pela Eleven Financial Research para uso exclusivo do destinatário, não podendo ser reproduzido ou distribuído por este para qualquer pessoa sem expressa autorização da Contratada. Este Relatório de Análise é distribuído somente com o objetivo de prover informações e não representa, em nenhuma hipótese, uma oferta de compra e venda ou solicitação de compra e venda de qualquer valor mobiliário ou instrumento financeiro. As informações contidas neste Relatório de Análise são consideradas confiáveis na data de sua publicação, considerando os melhores esforços da Contratada para tal. Ainda assim, a Eleven Financial Research não se responsabiliza por divergências de informações. As opiniões contidas neste Relatório de Análise são baseadas em julgamentos e estimativas, estando, portanto, sujeitas a mudança.

Sem prejuízo do disposto acima e em conformidade com as disposições da Instrução CVM nº 598/18, o(s) analista(s) de valores mobiliários responsável(eis) pela elaboração deste Relatório de Análise declara(m) que:

(I) é (são) certificado(s) e credenciado(s) pela APIMEC.

(II) as análises e recomendações refletem única e exclusivamente suas opiniões pessoais, às quais foram realizadas de forma independente e autônoma.

As informações, opiniões, estimativas e projeções contidas neste documento referem-se à data presente e estão sujeitas à mudanças, não implicando necessariamente na obrigação de qualquer comunicação no sentido de atualização ou revisão com respeito a tal mudança.

Se você recebeu este material por qualquer engano, está notificado que este material é sigiloso e de propriedade intelectual da Eleven Financial Research, sendo obrigado a desconsiderar e descartar via física e via digital, e sendo proibida a retransmissão deste documento.