

## MERCADOS

### Bolsa

O **Ibovespa** vem sustentando uma trajetória de altas consecutivas, a sétima na semana passada, com alta de 1,33% na sexta-feira indo a 117.019 pontos. O giro financeiro foi de R\$ 29,9 bilhões (R\$ 26,1 bilhões à vista). Os dados econômicos positivos, com inflação em queda, expectativa de queda nos juros e o avanço das propostas do governo têm sustentado o bom humor dos investidores que se aproveitaram de preços descontados na até o final de abril. A rápida recomposição dos preços de grande maioria dos papéis deve ser um ponto de atenção. Nos EUA, as bolsas fecharam com alta moderada. O Dow Jones avançou 0,13%, o S&P500 (+0,11%) e o Nasdaq (+0,16%). Já na Europa, o fechamento foi negativo nos principais mercados. Hoje, os mercados da Europa operam em alta, na expectativa de juros nos EUA. No fechamento da sexta-feira, o **petróleo** WTI (Nymex) para julho fechou em queda de 1,57% a US\$ 70,17/barril, e o Brent para agosto recuou 1,54%, a US\$ 74,79 o barril, na ICE. Na comparação semanal, o WTI caiu 2,19% e o Brent teve baixa de 1,76%. Hoje, petróleo iniciou com forte queda, mais de 2% nos contratos do WTI e do Brent, cotados a US\$ 67,97 e US\$ 72,72 o barril, respectivamente. A **agenda** de hoje, traz o relatório Focus em destaque do lado doméstico e nenhum dado importante no exterior. Fica a expectativa para os juros americanos na reunião do Fed na quarta-feira.

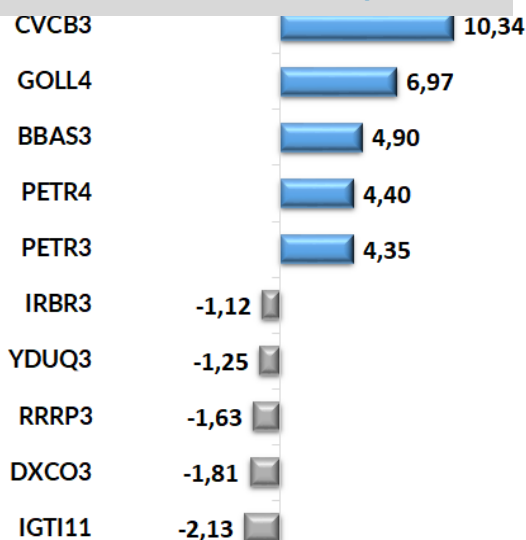
### Câmbio

O dólar encerrou a semana cotado a R\$ 4.8811 com recuo de 0,92%, acumulando baixa de 7,66% no ano.

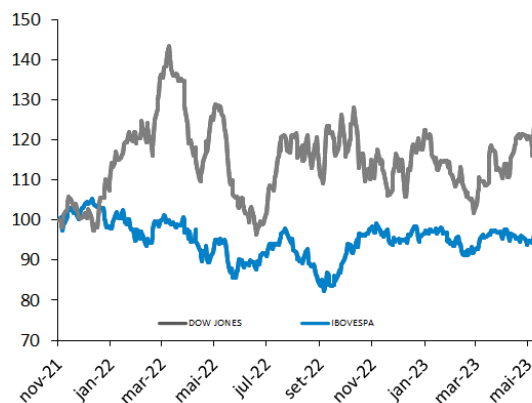
### Juros

Na volta do feriado, os juros registraram queda acentuada. A taxa do contrato de Depósito Interfinanceiro (DI) para jan/24 baixou de 13,09% para 13,02% e para jan/29 a taxa caiu de 10,94% para 10,84%. As apostas na interrupção das altas de juros nos EUA e o aumento da pressão sobre o BC em relação à Selic, vêm ditando o rumo também deste mercado.

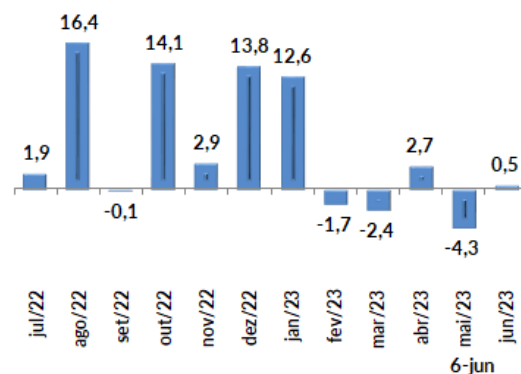
### Altas e Baixas do Ibovespa (%)



### Ibovespa x Dow Jones (em dólar)



### Fluxo de Capital Estrangeiro na B3 (SEM IPOs) - 12 meses (R\$ bilhões)



## **ANÁLISE DE EMPRESAS E SETORES**

### **3R Petroleum (RRRP3) – Conselho homologa aumento de capital**

---

O Conselho de administração da companhia homologou na sexta-feira (09/06) o aumento de capital social no valor de R\$ 900,0 milhões, mediante a emissão de 36.809.815 ações, a R\$ 24,45 por ação.

- O capital social da companhia passa a ser de R\$ 5,054 bilhões divididos em 239.897.447 ações ordinárias.
- O início da negociação das ações, objeto do aumento de capital na B3, ocorrerá a partir de hoje, dia 12.
- Lembrando que as ações estão sendo negociadas na condição “e” subscrição desde o dia 20 de abril de 2023.

A ação RRRP3 cotada a R\$ 32,57 registra queda de 12,4% este ano. O Preço Justo de R\$ 50,00/ação aponta para uma valorização potencial de 53,5%.

### **Banrisul (BRSR6) – Ex JCP de R\$ 0,3426 por ação PNB em 15/06**

---

Em reunião da Diretoria do Banrisul, realizada na sexta-feira (09/06), foi deliberado o pagamento de juros sobre o capital próprio (JCP) referente ao 2T23, no valor total de R\$ 140 milhões, equivalente a R\$ 0,34260657 por ação PNB.

- Serão beneficiados os acionistas na data de 14 de junho de 2023, passando as ações a serem negociadas "ex-juros" a partir de 15 de junho de 2023.
- O pagamento ocorrerá em 29 de junho de 2023.
- **O retorno líquido estimado é de 2,2%.**

Ao preço de R\$ 13,26 (valor de mercado de R\$ 5,4 bilhões) a ação BRSR6 registra alta de 42,3% este ano.

### Parâmetros do Rating da Ação

Nossos parâmetros de rating levam em consideração o potencial de valorização da ação, do mercado, aqui refletido pelo Índice Bovespa, e um prêmio, adotado neste caso como a taxa de juro real no Brasil, e se necessário ponderação do analista. Dessa forma teremos:

**Compra:** Quando a expectativa do analista para a valorização da ação for superior ao potencial de valorização do Índice Bovespa, mais o prêmio.

**Neutro:** Quando a expectativa do analista para a valorização da ação for em linha com o potencial de valorização do Índice Bovespa, mais o prêmio.

**Venda:** Quando a expectativa do analista para a valorização da ação for inferior ao potencial de valorização do Índice Bovespa, mais o prêmio.

### EQUIPE

Mario Roberto Mariante, CNPI\*  
mmariante@planner.com.br

Victor Luiz de Figueiredo Martins, CNPI  
vmartins@planner.com.br

Ricardo Tadeu Martins, CNPI  
rmartins@planner.com.br

### DISCLAIMER

Este relatório foi preparado pela Planner Corretora e está sendo fornecido exclusivamente com o objetivo de informar. As informações, opiniões, estimativas e projeções referem-se à data presente e estão sujeitas à mudanças como resultado de alterações nas condições de mercado, sem aviso prévio. As informações utilizadas neste relatório foram obtidas das companhias analisadas e de fontes públicas, que acreditamos confiáveis e de boa fé. Contudo, não foram independentemente conferidas e nenhuma garantia, expressa ou implícita, é dada sobre sua exatidão. Nenhuma parte deste relatório pode ser copiada ou redistribuída sem prévio consentimento da Planner Corretora de Valores.

O presente relatório se destina ao uso exclusivo do destinatário, não podendo ser, no todo ou em parte, copiado, reproduzido ou distribuído a qualquer pessoa sem a expressa autorização da Planner Corretora. As opiniões, estimativas, projeções e premissas relevantes contidas neste relatório são baseadas em julgamento do(s) analista(s) de investimento envolvido(s) na sua elaboração ("analistas de investimento") e são, portanto, sujeitas a modificações sem aviso prévio em decorrência de alterações nas condições de mercado. Declarações dos analistas de investimento envolvidos na elaboração deste relatório nos termos do art. 21 da Resolução CVM 20/21.

O(s) analista(s) de investimento declara(m) que as opiniões contidas neste relatório refletem exclusivamente suas opiniões pessoais sobre a Companhia e seus valores mobiliários e foram elaboradas de forma independente e autônoma, inclusive em relação à Planner Corretora e demais empresas do Grupo.