

## MERCADOS

### Bolsa

Após o recuo dos últimos dias, o **Ibovespa** subiu 1,15% fechando em 110.054 pontos, com giro financeiro de R\$ 27,7 bilhões (R\$ 24,1 bilhões à vista), com o mercado criando uma expectativa em relação ao cenário de juros domésticos e avanço das negociações para o teto da dívida americana. O vazio de informações corporativas após a temporada de resultados gera um aumento de especulações em outras áreas. Nos EUA as **bolsas** tiveram comportamento distinto com queda de 0,11% no Dow Jones, alta de 0,88% no S&P500 e ganho de 1,71% no Nasdaq. Hoje, as bolsas lá de fora mostram queda na Europa e fechamento positivo nos mercados asiático com apostas na solução para a dívida americana. O **petróleo** opera em alta com o WTI (Nymex) para julho cotado a US\$ 72,09 o barril (+0,36%) e o Brent (ICE) a US\$ 75,40 (+0,18%). Ontem, os dois tipos de petróleo fecharam em queda firme, com o WTI a US\$ 71,83 (-3,38%) e o Brent US\$ 76,26 por barril (- 2,68%). A **agenda econômica** desta sexta-feira traz em destaque o INCC de maio e a sondagem da construção – FGV, termômetro para a construção civil. Nos EUA, destaque para a expectativa de inflação em 1 e 5 anos, além do Índice de preços de gastos com consumo (PCE).


### Câmbio

O dólar deu uma arrancada ontem, (+1,66%) voltando a fechar acima de R\$ 5 no mesmo sentido da bolsa que atraiu novamente investidores. No fechamento a moeda americana marcou R\$ 5,0421 (+1,66%) e no ano a queda reduziu para 4,61%.

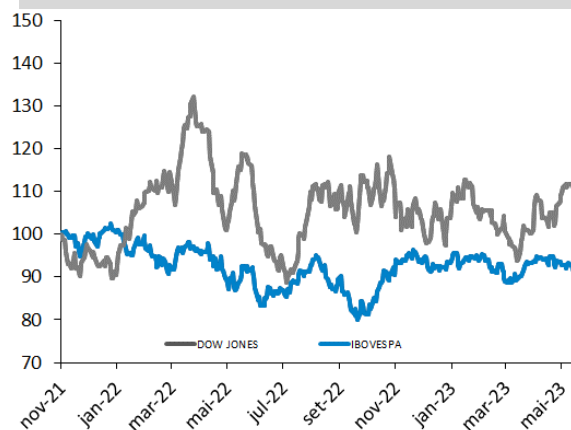
### Juros

O mercado financeiro começa formar uma expectativa de redução na taxa Selic no segundo semestre que já está desenhada, diante de tanta pressão sobre o Banco Central. Com isso, o movimento especulativo deve ganhar espaço à frente, com impacto nos mercados. Ontem, a taxa do contrato de Depósito Interfinanceiro (DI) para jan/24 caiu de 13,268% para 13,185% e para jan/29, a taxa recuou de 11,44% para 11,36%.

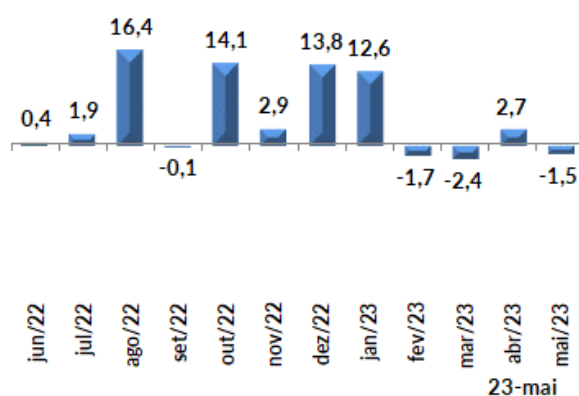
### Altas e Baixas do Ibovespa (%)



### Ibovespa x Dow Jones (em dólar)



### Fluxo de Capital Estrangeiro na B3 (SEM IPOs) - 12 meses (R\$ bilhões)



## **ANÁLISE DE EMPRESAS E SETORES**

### **Smartfit (SMFT3) – Oferta pública secundárias de ações**

---

Em fato relevante divulgado em 24 de maio, a companhia anunciou uma oferta pública de distribuição secundária de 32.602.252 ações ordinárias de sua emissão e de titularidade do Pátria Private Equity Co-Investimento Smartfit – Fundo de Investimento em Participações Multiestratégia e do Pátria Private Equity Co-Investimento Smartfit Partners Fund – Fundo de Investimento em Participações Multiestratégia e em conjunto com o Pátria.

#### **Cronograma:**

24 de maio - Divulgação do Aviso ao Mercado Divulgação do Fato Relevante pela Companhia Requerimento de Registro Automático perante a CVM

25 de maio - Início do Procedimento de Bookbuilding.

29 de maio - Encerramento das apresentações a potenciais investidores Encerramento do Procedimento de Bookbuilding Fixação do Preço por Ação Divulgação do Fato Relevante pela Companhia Divulgação do Anúncio de Início Registro da Oferta pela CVM Assinatura do Contrato de Colocação e do Contrato de Colocação Internacional

31 de maio – Início das negociações das Ações na B3

01 de junho – Data de Liquidação

25 de novembro de 2023 - Data limite para divulgação do Anúncio de Encerramento.

A ação SMFT3 fechou ontem cotada a R\$ 17,95 em alta de 32,1% no ano. A empresa registrou um lucro líquido de R\$ 83,9 milhões, ante um prejuízo de R\$ 90,5 milhões no 1T22. Os múltiplos da companhia são elevados.

### **Kepler Weber (KEPL3) – Estruturação de Programa de American Depositary Receipts**

---

Ontem, o Conselho de Administração da companhia aprovou o início dos procedimentos necessários à estruturação de Programa de American Depositary Receipts – Level 1 – ADRs, lastreados em ações ordinárias de emissão da Companhia, conforme previsto nas normas da Securities and Exchange Commission dos Estados Unidos da América – SEC.

O Conselho reunir-se-á, oportunamente, para deliberar sobre a aprovação dos documentos, requisitos e procedimentos necessários para viabilizar o lançamento do Programa de ADRs.

A ação KEPL3 encerrou ontem cotada a R\$ 8,08 com queda de 15,6% no ano.

### Equatorial Energia S.A. (EQTL3) – Dividendos de R\$ 0,35/ação serão pagos em 9/06

A companhia informou que pagará em 9 de junho de 2023, os dividendos declarados em 28 de abril, no montante de R\$ 385,2 milhões, correspondente a R\$ 0,35 por ação.

- As ações estão sendo negociadas na condição ex dividendos desde 2 de maio de 2023.
- **O retorno foi de 1,3%.**

Cotada a R\$ 28,97/ação, equivalente a um valor de mercado de R\$ 32,7 bilhões, a ação EQTL3 registra valorização de 8,7% este ano. O Preço Justo de R\$ 30,00/ação aponta para um potencial de alta de 3,6%.

### Parâmetros do Rating da Ação

Nossos parâmetros de rating levam em consideração o potencial de valorização da ação, do mercado, aqui refletido pelo Índice Bovespa, e um prêmio, adotado neste caso como a taxa de juro real no Brasil, e se necessário ponderação do analista. Dessa forma teremos:

**Compra:** Quando a expectativa do analista para a valorização da ação for superior ao potencial de valorização do Índice Bovespa, mais o prêmio.

**Neutro:** Quando a expectativa do analista para a valorização da ação for em linha com o potencial de valorização do Índice Bovespa, mais o prêmio.

**Venda:** Quando a expectativa do analista para a valorização da ação for inferior ao potencial de valorização do Índice Bovespa, mais o prêmio.

### EQUIPE

Mario Roberto Mariante, CNPI\*  
mmariante@planner.com.br

Victor Luiz de Figueiredo Martins, CNPI  
vmartins@planner.com.br

Ricardo Tadeu Martins, CNPI  
rmartins@planner.com.br

### DISCLAIMER

Este relatório foi preparado pela Planner Corretora e está sendo fornecido exclusivamente com o objetivo de informar. As informações, opiniões, estimativas e projeções referem-se à data presente e estão sujeitas à mudanças como resultado de alterações nas condições de mercado, sem aviso prévio. As informações utilizadas neste relatório foram obtidas das companhias analisadas e de fontes públicas, que acreditamos confiáveis e de boa fé. Contudo, não foram independentemente conferidas e nenhuma garantia, expressa ou implícita, é dada sobre sua exatidão. Nenhuma parte deste relatório pode ser copiada ou redistribuída sem prévio consentimento da Planner Corretora de Valores.

O presente relatório se destina ao uso exclusivo do destinatário, não podendo ser, no todo ou em parte, copiado, reproduzido ou distribuído a qualquer pessoa sem a expressa autorização da Planner Corretora. As opiniões, estimativas, projeções e premissas relevantes contidas neste relatório são baseadas em julgamento do(s) analista(s) de investimento envolvido(s) na sua elaboração ("analistas de investimento") e são, portanto, sujeitas a modificações sem aviso prévio em decorrência de alterações nas condições de mercado. Declarações dos analistas de investimento envolvidos na elaboração deste relatório nos termos do art. 21 da Resolução CVM 20/21.

O(s) analista(s) de investimento declara(m) que as opiniões contidas neste relatório refletem exclusivamente suas opiniões pessoais sobre a Companhia e seus valores mobiliários e foram elaboradas de forma independente e autônoma, inclusive em relação à Planner Corretora e demais empresas do Grupo.