

## MERCADOS

### Bolsa

O Ibovespa recuperou parte da perda de dias anteriores com alta de 0,92% na sexta-feira, mas acumulou a quinta semana negativa, com baixa de 3,09% vindo de uma sequência de quedas de 1,58%, 0,24%, 1,83% e 3,09%, nas semanas anteriores. Em março a queda é de 5,82% e, no ano, a bolsa já perdeu 9,94%. O giro financeiro segue baixo com R\$ 20,5 bilhões no fechamento da sexta-feira (R\$ 17,7 bilhões à vista). As notícias desanimadoras do lado da economia internacional e doméstica se somam ao risco de novos bancos estrangeiros pedirem socorro ao sistema financeiro. Desta vez o foco está voltado para o Deutsche Bank. No exterior, as bolsas tiveram predomínio de queda no dia, mesmo assim em NY as bolsas conseguiram recuperação no final do dia com o Dow Jones com alta de 0,41%, o S&P 500 com + 0,56% e o Nasdaq com ganho de 0,31%. Hoje as bolsas da Europa, começaram o dia em alta e na Ásia, ganho nas bolsas do Japão, no fechamento e queda na Hang Seng. O risco de novos episódios no sistema financeiro internacional segue no radar dos grandes mercados. O petróleo encerrou a semana com o contrato do WTI (Nymex) para maio a US\$ 69,26 (-1,00%) o barril e o Brent (ICE) a US\$ 74,99 o barril com queda de 1,21%. A semana começa com a commodity com pequena alta nos dois tipos de petróleo, com a preocupação sobre a oferta da Rússia. No final de semana, novas ameaças da Rússia na guerra com a Ucrânia. A agenda de hoje vem com poucos indicadores, com atenção para o Relatório Focus e o IPC-Fipe a 3ª quadrissemana que veio com alta de 0,36% em linha com o dado anterior. Nos próximos dias sairão dados importantes de fechamento de mês.


### Câmbio

O dólar encerrou a semana a R\$ 5,2463 com queda de 0,99% na sexta-feira acumulando baixa de 0,62% na semana, que passou com o real mais pressionado em relação a semanas anteriores.

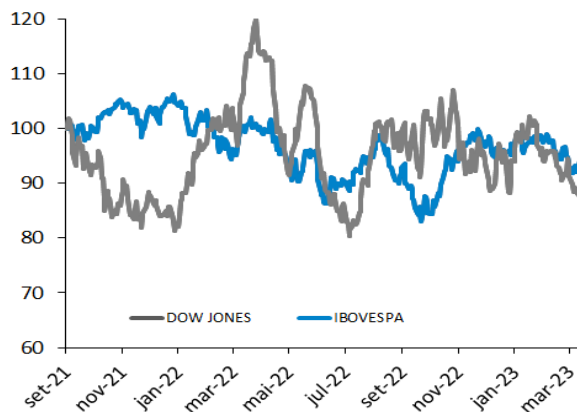
### Juros

O mercado de juros teve dia de queda, com apostas na redução da taxa Selic na próxima reunião do Copom em maio. A pressão do governo sobre o presidente do BC vem aumentando; O governo não aceita a política de juros e o BC, ainda não cedeu. A taxa do contrato de DI para jan/24 caiu de 13,18% para 13,06% e para jan/29 a taxa passou de 12,84% para 12,75%.

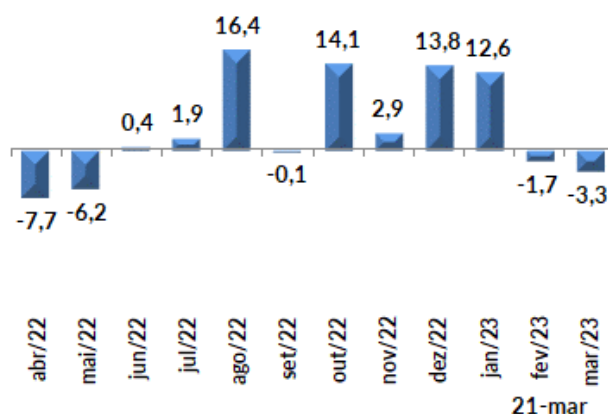
### Altas e Baixas do Ibovespa (%)



### Ibovespa x Dow Jones (em dólar)



### Fluxo de Capital Estrangeiro na B3 (SEM IPOs) - 12 meses (R\$ bilhões)



## **ANÁLISE DE EMPRESAS E SETORES**

### **Cemig (CMIG4) – Lucro líquido de R\$ 1,4 bilhão no 4T22**

A Cemig reportou um lucro líquido de R\$ 1,4 bilhão no 4T22 com crescimento de 46% em relação a igual trimestre do ano anterior, refletindo a melhora do resultado operacional e financeiro, o maior volume de energia comercializada (com maior margem) e melhor resultado de equivalência patrimonial.

O incremento na base de consumidores foi de 1,7% em 12 meses para 9 milhões. A receita líquida cresceu 1% entre os trimestres comparáveis (para R\$ 9,75 bilhões) e o EBITDA registrou alta de 19% pelo consolidado (para R\$ 2,0 bilhões, com destaque para a Cemig GT (+135%) e para o EBITDA da Gasmig (+55%). Em adição, o Opex e EBITDA recorrente de R\$ 1,7 bilhão (+11%) continuam com desempenho alinhados aos parâmetros regulatórios.

O resultado financeiro registrou melhora passando de despesa financeira líquida de R\$ 311 milhões no 4T21 para despesa financeira líquida de R\$ 70 milhões no 4T22, explicado pela redução de dívida, alta dos juros e pelo efeito do câmbio no endividamento da companhia.

Os investimentos somaram R\$ 1,3 bilhão no 4T22 e R\$ 3,6 bilhões em 2022. Ao final do 4T22 a dívida líquida da companhia era de R\$ 7,3 bilhões (1,0x o EBITDA), abaixo dos R\$ 8,5 bilhões do 4T21, com um caixa de R\$ 3,3 bilhões.

Em grandes números, em base ajustada pelo consolidado, a Cemig reportou um lucro líquido de R\$ 4,2 bilhões em 2022 (+31%) e um EBITDA de R\$ 6,9 bilhões (+17%).

O *dividend yield* alcançou 12,2% em 2022, considerando os proventos (dividendos e JCP) declarados no ano passado, equivalentes a um *payout* de 54,5%.

Ao preço de R\$ 10,63/ação, equivalente a um valor de mercado de R\$ 23,4 bilhões, a ação CMIG4 registra queda de 4,6% este ano (abaixo do IEE de 8,1%). O Preço Justo de R\$ 12,00/ação aponta para um potencial de alta de 12,9%.

### **Eternit (ETER3) – Aprovação de programa de recompra de ações**

A administração da companhia aprovou novo programa de recompra de ações para manutenção em tesouraria, sem redução do capital social, para atender a Política de Remuneração variável de incentivo de longo prazo de Administradores.

Quantidade máxima de ações que poderão ser adquiridas: até 115.000 ações ordinárias, que representam 0,2% do total de ações em circulação da classe e espécie.

Quantidade de ações em circulação no mercado: São 60.767.231 ações ordinárias, atualmente.

A Companhia possui 9.788 ações ordinárias em tesouraria.

O prazo máximo deste Plano de Recompra é de até 12 meses, contados a partir de 27 de março de 2023, inclusive e encerrando-se em 26 de março de 2024, inclusive.

Na sexta-feira a ação ETER3 encerrou cotada a R\$ 9,25 a 0,84x o seu valor patrimonial. A queda acumulada neste ano é de 13,5% após uma perda de 45,0% no ano passado. O resultado líquido ruim de 2022 e o cenário desafiador para a construção civil neste ano, segue pesando sobre a empresa que continua em recuperação judicial.

### **Hypera Pharma (HYPE3) – Aprovação de JCP no valor de R\$ 0,30791/ação**

O conselho de administração da companhia aprovou o pagamento de R\$194.768.709,44 sob a forma de juros sobre o capital próprio (JCP) equivalentes a R\$ 0,30791/ação (bruto) e R\$ 0,26,172 líquido.

Data base: 29/08/23 com direito, com as ações ficando ex-JCP no dia 30.

Data para pagamento: Até o final de 2024.

Com base na cotação da ação HYPE3 de sexta-feira R\$ 39,67 o retorno será de 0,66%.

### **Agenda de Resultados**

#### **Agenda de Resultados até o final de março**

DATA	EMPRESA	CÓDIGO
27/03/2023	Boa Safra Sementes	BOAS3
27/03/2023	Bradespar	BRAP4
27/03/2023	Rede D'Or	RDOR3
28/03/2023	Agrogalaxy	AGXY3
28/03/2023	Gafisa	GFSA3
28/03/2023	Qualicorp	QUAL3
28/03/2023	Fertilizantes Heringer	FHER3
29/03/2023	Americanas S A	AMER3

### Parâmetros do Rating da Ação

Nossos parâmetros de rating levam em consideração o potencial de valorização da ação, do mercado, aqui refletido pelo Índice Bovespa, e um prêmio, adotado neste caso como a taxa de juro real no Brasil, e se necessário ponderação do analista. Dessa forma teremos:

**Compra:** Quando a expectativa do analista para a valorização da ação for superior ao potencial de valorização do Índice Bovespa, mais o prêmio.

**Neutro:** Quando a expectativa do analista para a valorização da ação for em linha com o potencial de valorização do Índice Bovespa, mais o prêmio.

**Venda:** Quando a expectativa do analista para a valorização da ação for inferior ao potencial de valorização do Índice Bovespa, mais o prêmio.

### EQUIPE

**Mario Roberto Mariante, CNPI\***  
mmariante@planner.com.br

**Victor Luiz de Figueiredo Martins, CNPI**  
vmartins@planner.com.br

**Ricardo Tadeu Martins, CNPI**  
rmartins@planner.com.br

### DISCLAIMER

Este relatório foi preparado pela Planner Corretora e está sendo fornecido exclusivamente com o objetivo de informar. As informações, opiniões, estimativas e projeções referem-se à data presente e estão sujeitas à mudanças como resultado de alterações nas condições de mercado, sem aviso prévio. As informações utilizadas neste relatório foram obtidas das companhias analisadas e de fontes públicas, que acreditamos confiáveis e de boa fé. Contudo, não foram independentemente conferidas e nenhuma garantia, expressa ou implícita, é dada sobre sua exatidão. Nenhuma parte deste relatório pode ser copiada ou redistribuída sem prévio consentimento da Planner Corretora de Valores.

O presente relatório se destina ao uso exclusivo do destinatário, não podendo ser, no todo ou em parte, copiado, reproduzido ou distribuído a qualquer pessoa sem a expressa autorização da Planner Corretora. As opiniões, estimativas, projeções e premissas relevantes contidas neste relatório são baseadas em julgamento do(s) analista(s) de investimento envolvido(s) na sua elaboração ("analistas de investimento") e são, portanto, sujeitas a modificações sem aviso prévio em decorrência de alterações nas condições de mercado. Declarações dos analistas de investimento envolvidos na elaboração deste relatório nos termos do art. 21 da Resolução CVM 20/21.

O(s) analista(s) de investimento declara(m) que as opiniões contidas neste relatório refletem exclusivamente suas opiniões pessoais sobre a companhia e seus valores mobiliários e foram elaboradas de forma independente e autônoma, inclusive em relação à Planner Corretora e demais empresas do Grupo.