

MERCADOS

Bolsa

O Ibovespa fechou a terça-feira com queda de 0,18% aos 102.932 pontos, com giro financeiro de R\$ 22,4 bilhões (R\$ 18,0 bilhões à vista), acumulando baixa de 1,91% no mês e de 6,2% no ano. O mercado aguarda ainda os próximos passos da economia nos primeiros 100 dias de governo. As bolsas internacionais mostram os índices de Nova York em alta: Dow Jones: +1,06%, S&P500: + 1,65% e o Nasdaq: +2,14%. Hoje os mercados da Europa operam em baixa e na Ásia o fechamento foi positivo. A agenda econômica traz nos EUA, a divulgação dos dados de fevereiro para a inflação ao produtor (PPI) e as vendas no varejo em fevereiro. Saem também nos EUA os estoques de petróleo, e dados do setor imobiliário. Na zona do euro, a produção industrial de janeiro e no Brasil, nenhum dado relevante para hoje, com o mercado acompanhando apenas os resultados corporativos divulgados. O petróleo também opera em baixa neste começo de quarta-feira após a queda mais forte de ontem. Hoje o WTI (Nymex) para abril está cotado a US\$ 71,19 o barril (-0,20%) e o Brent (ICE) para maio a US\$ 77,32 o barril com queda de 0,17%.

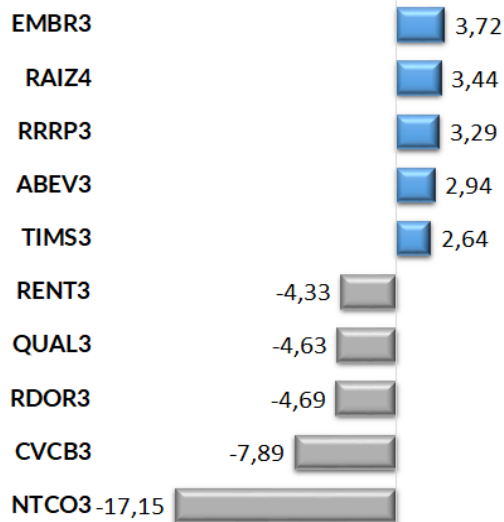
Câmbio

O dólar subiu 0,12% ontem, fechando em R\$ 5,2538 de R\$ 5,2473 na segunda-feira e começa a descolar da faixa regular que vinha mantendo nas últimas semanas, enquanto aguarda decisões importantes de juros na semana que vem nos EUA e no Brasil e leitura de dados intermediários de inflação.

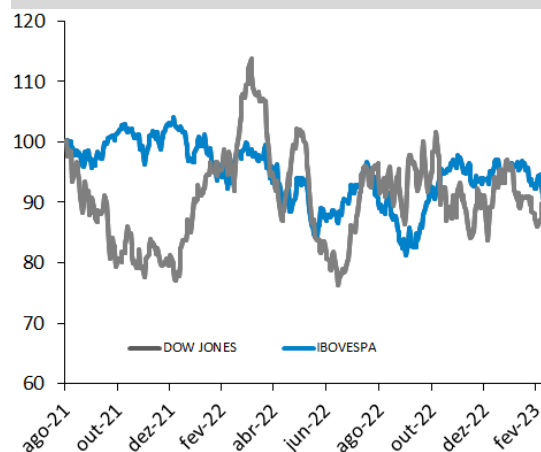
Juros

Os juros voltaram a subir ontem, mesmo rumo dos Treasuries nos EUA diante das preocupações dominantes nos mercados de renda variável e fixa. A taxa do contrato de Depósito Interfinanceiro (DI) para jan/24 passou de 13,00% para 13,07%, e para jan/29 o DI foi de 12,84% para 13,03% com avanço mais acentuado.

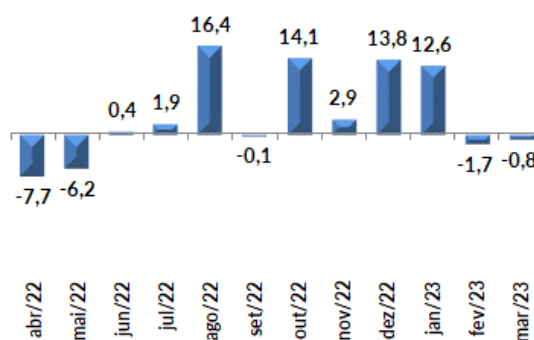
Altas e Baixas do Ibovespa (%)



Ibovespa x Dow Jones (em dólar)



Fluxo de Capital Estrangeiro na B3 (SEM IPOs) - 12 meses (R\$ bilhões)



ANÁLISE DE EMPRESAS E SETORES

Localiza (RENT3) – Forte crescimento nos números da combinação de negócios com a Locamerica, mas queda no lucro líquido

Considerando a concretização da combinação de negócios e seguindo o formato da divulgação do último trimestre, a apresentação dos resultados do 4T22 contempla as informações da Localiza e Locamerica (LCAM) consolidadas.

No 4T22 a receita líquida consolidada cresceu 40,3% de R\$ 4,19 bilhões para R\$ 5,89 bilhões. A receita líquida de alugueis aumentou 23,7%, sendo 6,7% na divisão de Aluguel de Carros e 58,9% na divisão de Gestão de Frotas. No ano, a receita líquida totalizou R\$ 21,59 bilhões (+24,8% s/ 2021) com faturamento de R\$ 17,30 bilhões.

O EBITDA consolidado atingiu R\$ 2,06 bilhões (+25,3% sobre o 4T21) e no acumulado de 12 meses o EBITDA passou de R\$ 6,12 bilhões para R\$ 8,37 bilhões (+36,8%).

O lucro líquido consolidado proforma ficou em R\$ 637,7 milhões no 4T22, queda de 12,5% em relação aos R\$ 728,9 milhões do 4T21 e no ano o lucro líquido caiu 10,4% de R\$ 3,06 bilhões para R\$ 2,75 bilhões. A queda se deve ao aumento das despesas financeiras nos dois períodos comparativos e custos de integração dos negócios com a Locamérica.

A Companhia encerrou dez/22 com um caixa de R\$ 6,9 bilhões. Considerando as captações anunciadas até 14/03/2023, a posição proforma de caixa sobe para R\$ 10,6 bilhões.

No final do 4T22, a dívida líquida somava R\$ 26,1 bilhões. O crescimento de 41,5%, ou R\$ 7,7 bilhões em relação à dívida inicial da Companhia combinada é explicado, principalmente, pelo crescimento da frota.

O cronograma de vencimentos tem R\$ 2,39 bilhões vencendo em 2023, que com as novas captações sobe para R\$ 3,39 bilhões. A alavancagem (Dívida Liq./EBITDA 12 m) fechou em 3,2x. O valor da frota chegou a R\$ 43,3 bilhões e a dívida líquida a R\$ 26,1 bilhões, risco baixo.

A ação RENT3 encerrou ontem cotada a R\$ 52,51 com queda de 1,3% no ano.

CVC (CVCB3) - Prejuízo líquido de R\$ 96,8 milhões no 4T22 e de R\$ 486,6 milhões no ano

No 4T22, a companhia registrou R\$ 3,46 bilhões em reservas confirmadas, aumento de 13,5% sobre o 4T21 e as reservas consumidas somaram R\$ 3,69 bilhões, crescimento de 7,2% sobre 4T21. No ano, as reservas confirmadas cresceram 55,5% de R\$ 8,97 bilhões para R\$ 13,94 bilhões e as reservas concluídas passaram de R\$ 8,82 bilhões para R\$ 14,43 bilhões (+63,7%).

A receita líquida do 4T22 foi de R\$ 321,4 milhões, crescimento de 2,4% sobre o 4T21 (R\$ 314,0 milhões). No ano, a receita líquida evoluiu 47,9% de R\$ 825,9 milhões em 2021 para R\$ 1,22 bilhão em 2022.

O EBITDA passou de um saldo negativo de R\$ 35,4 milhões no 4T21 para um valor positivo de R\$ 83,0 milhões no 4T22 e no ano foi de menos R\$ 235,1 milhões para um saldo positivo de R\$ 166,5 milhões.

O resultado financeiro líquido foi uma despesa de R\$ 111,6 milhões no 4T22 e de R\$ 309,5 milhões no acumulado do ano, com aumento significativo de 165,1% no comparativo trimestral e aumento também em 12 meses.

Endividamento - Ao final de 2022, o saldo em debêntures somava R\$ 896,7 milhões, inferior aos R\$ 990,1 milhões verificados ao fim de 2021 devido a amortização de R\$ 100 milhões em junho último e cerca de metade do endividamento bruto verificado ao final de 2019 (pré-pandemia).

O resultado líquido foi um prejuízo de R\$ 96,8 milhões no 4T22 ante uma perda de R\$ 147,2 milhões no 4T21 e no ano, o prejuízo foi de R\$ 433,4 milhões abaixo do prejuízo de R\$ 476,3 milhões registrado em 2021.

A ação CVCB3 encerrou ontem cotada a R\$ 3,27 com queda de 27,2% no ano.

Weg (WEGE3) – Aprovação de JCP de R\$ 223,3 milhões (R\$ 0,04/ação). Ex-JCP em 20/03

O conselho de administração da Weg aprovou o pagamento de juros sobre capital próprio (JCP) no valor total de R\$ 223,377 milhões, o que corresponde a R\$ 0,04525 líquido por ação.

Data base com direito: 17/03 com as ações ficando ex-JCP a partir de 20 de março.

O pagamento ocorrerá em 16 de agosto de 2023.

Com base na cotação de WEGE3 no fechamento de ontem (R\$ 40,26) o retorno para os acionistas será de 0,11%.

Agenda de Resultados**Agenda de Resultados até o final de março**

DATA	EMPRESA	CÓDIGO
14/03/2023	CVC	CVCB3
14/03/2023	Localiza/Unidas	RENT3
14/03/2023	Méliuz	CASH3
14/03/2023	Terra Santa Agro	LAND3
15/03/2023	Marisa Lojas	AMAR3
15/03/2023	Taesa	TAE11
15/03/2023	Yduqs	YDUQ3
16/03/2023	Cemig	CMIG4
16/03/2023	CPFL Energia	CPFL3
16/03/2023	Cyrela	CYR3
16/03/2023	EcoRodovias	ECOR3
16/03/2023	Energisa	ENGI11
16/03/2023	EzTec	EZTC3
16/03/2023	Fleury	FLRY3
16/03/2023	Light	LIGT3
16/03/2023	Vittia Fertilizantes	VITT3
17/03/2023	M.Dias Branco	MDIA3
18/03/2023	Eletrobras	ELET6
20/03/2023	Itaúsa	ITSA4
21/03/2023	Copel	CPLE6
21/03/2023	JBS	JBSS3
21/03/2023	Positivo	POSI3
21/03/2023	Santos Brasil	STBR3
21/03/2023	Vibra Energia	VBBR3
23/03/2023	Aliansce Sonae/BrMalls	ALSO3
23/03/2023	Cogna	COGN3
23/03/2023	Eneva	ENEV3
23/03/2023	Equatorial Energia	EQTL3
23/03/2023	Even	EVEN3
23/03/2023	Locaweb	LWSA3
23/03/2023	Oi	OIBR3
23/03/2023	Sabesp	SBSP3
24/03/2023	Tecnisa	TCSA3
27/03/2023	Boa Safra Sementes	BOAS3
27/03/2023	Bradespar	BRAP4
27/03/2023	Rede D'Or	RDOR3
28/03/2023	AgroGalaxy	AGXY3
28/03/2023	Gafisa	GFA3
28/03/2023	Qualicorp	QUAL3
28/03/2023	Fertilizantes Heringer	FHER3
29/03/2023	Americanas S A	AMER3

Parâmetros do Rating da Ação

Nossos parâmetros de rating levam em consideração o potencial de valorização da ação, do mercado, aqui refletido pelo Índice Bovespa, e um prêmio, adotado neste caso como a taxa de juro real no Brasil, e se necessário ponderação do analista. Dessa forma teremos:

Compra: Quando a expectativa do analista para a valorização da ação for superior ao potencial de valorização do Índice Bovespa, mais o prêmio.

Neutro: Quando a expectativa do analista para a valorização da ação for em linha com o potencial de valorização do Índice Bovespa, mais o prêmio.

Venda: Quando a expectativa do analista para a valorização da ação for inferior ao potencial de valorização do Índice Bovespa, mais o prêmio.

EQUIPE

Mario Roberto Mariante, CNPI*
mmariante@planner.com.br

Victor Luiz de Figueiredo Martins, CNPI
vmartins@planner.com.br

Ricardo Tadeu Martins, CNPI
rmartins@planner.com.br

DISCLAIMER

Este relatório foi preparado pela Planner Corretora e está sendo fornecido exclusivamente com o objetivo de informar. As informações, opiniões, estimativas e projeções referem-se à data presente e estão sujeitas à mudanças como resultado de alterações nas condições de mercado, sem aviso prévio. As informações utilizadas neste relatório foram obtidas das companhias analisadas e de fontes públicas, que acreditamos confiáveis e de boa fé. Contudo, não foram independentemente conferidas e nenhuma garantia, expressa ou implícita, é dada sobre sua exatidão. Nenhuma parte deste relatório pode ser copiada ou redistribuída sem prévio consentimento da Planner Corretora de Valores.

O presente relatório se destina ao uso exclusivo do destinatário, não podendo ser, no todo ou em parte, copiado, reproduzido ou distribuído a qualquer pessoa sem a expressa autorização da Planner Corretora. As opiniões, estimativas, projeções e premissas relevantes contidas neste relatório são baseadas em julgamento do(s) analista(s) de investimento envolvido(s) na sua elaboração ("analistas de investimento") e são, portanto, sujeitas a modificações sem aviso prévio em decorrência de alterações nas condições de mercado. Declarações dos analistas de investimento envolvidos na elaboração deste relatório nos termos do art. 21 da Resolução CVM 20/21.

O(s) analista(s) de investimento declara(m) que as opiniões contidas neste relatório refletem exclusivamente suas opiniões pessoais sobre a companhia e seus valores mobiliários e foram elaboradas de forma independente e autônoma, inclusive em relação à Planner Corretora e demais empresas do Grupo.