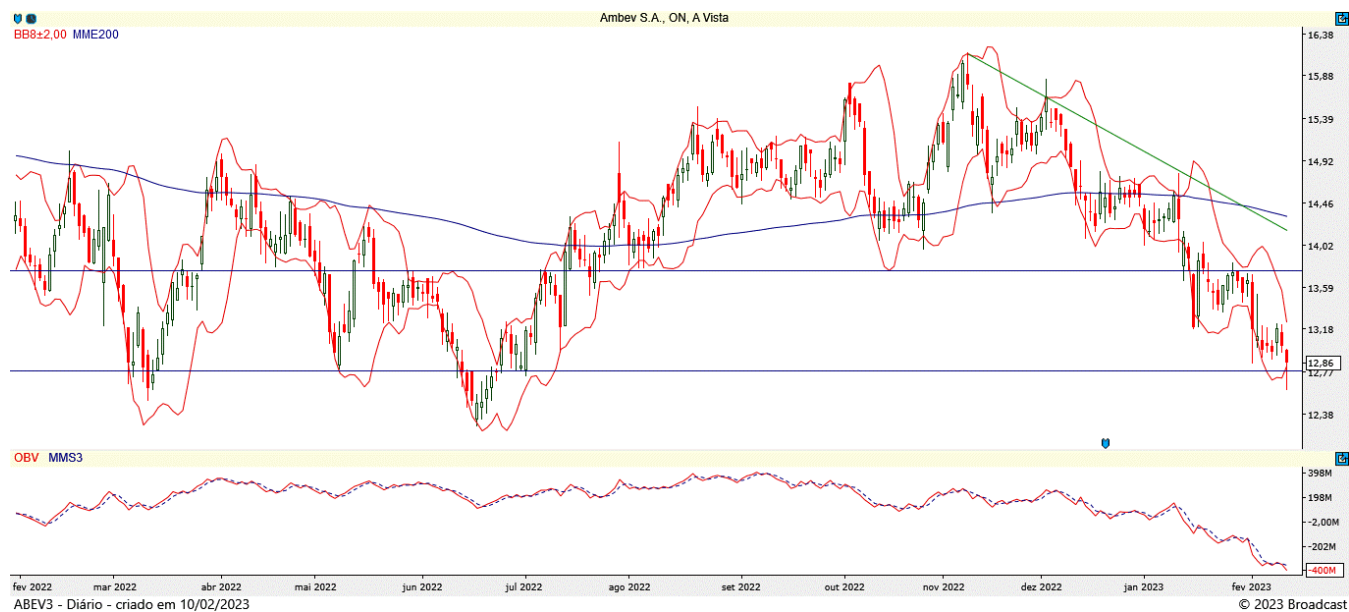


ABEV3 AMBEV S.A.

Tendência: Baixa - Expectativa: Baixa

Em tendência de baixa, a ação da Ambev tem resistência nos R\$ 13,74 e pode cair até o suporte dos R\$ 12,62. Atualmente, trabalha abaixo de sua média móvel exponencial de 200 períodos com saldo de volume ruim.



B3SA3 B3 S.A. - BRASIL, BOLSA, BALCÃO

Tendência: Neutra - Expectativa: Neutra

Continuando lateralizada, a ação da B3 tem resistência nos R\$ 13,50 e pode cair até o suporte dos R\$ 11,29. Atualmente, trabalha abaixo de sua média móvel exponencial de 200 períodos com saldo de volume ruim.



BBAS3 BANCO DO BRASIL S.A.

Tendência: Alta - Expectativa: Baixa

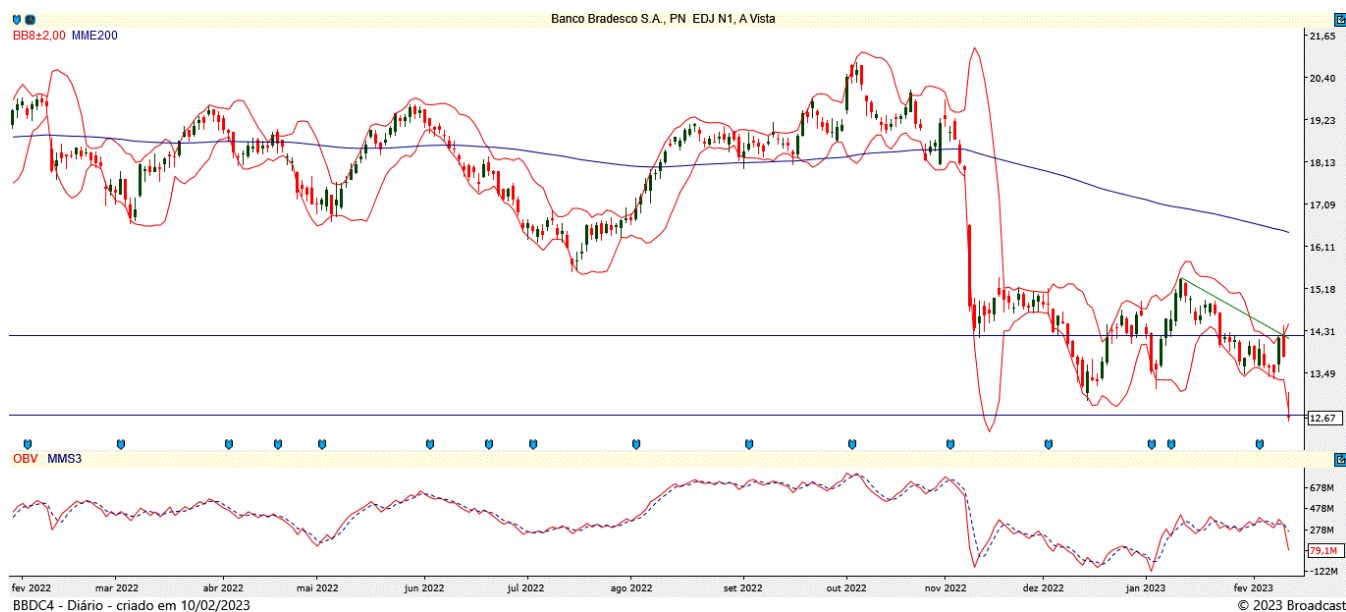
Em tendência de alta, a ação do Banco do Brasil está trabalhando acima de sua média móvel exponencial de 200 períodos com bom saldo de volume. Com isso, superou a resistência dos R\$ 40,95. No entanto, não conseguiu fechar acima dela. Agora, pode cair até o suporte dos R\$ 34,50.



BBDC4 BANCO BRADESCO SA

Tendência: Baixa - Expectativa: Baixa

A ação do Bradesco está com bom saldo de volume, mas tem resistência nos R\$ 14,20 e pode cair até o suporte dos R\$ 11,61, continuando sua tendência de baixa. Atualmente, trabalha abaixo de sua média móvel exponencial de 200 períodos.



CSNA3 CIA SIDERURGICA NACIONAL

Tendência: Neutra - Expectativa: Neutra

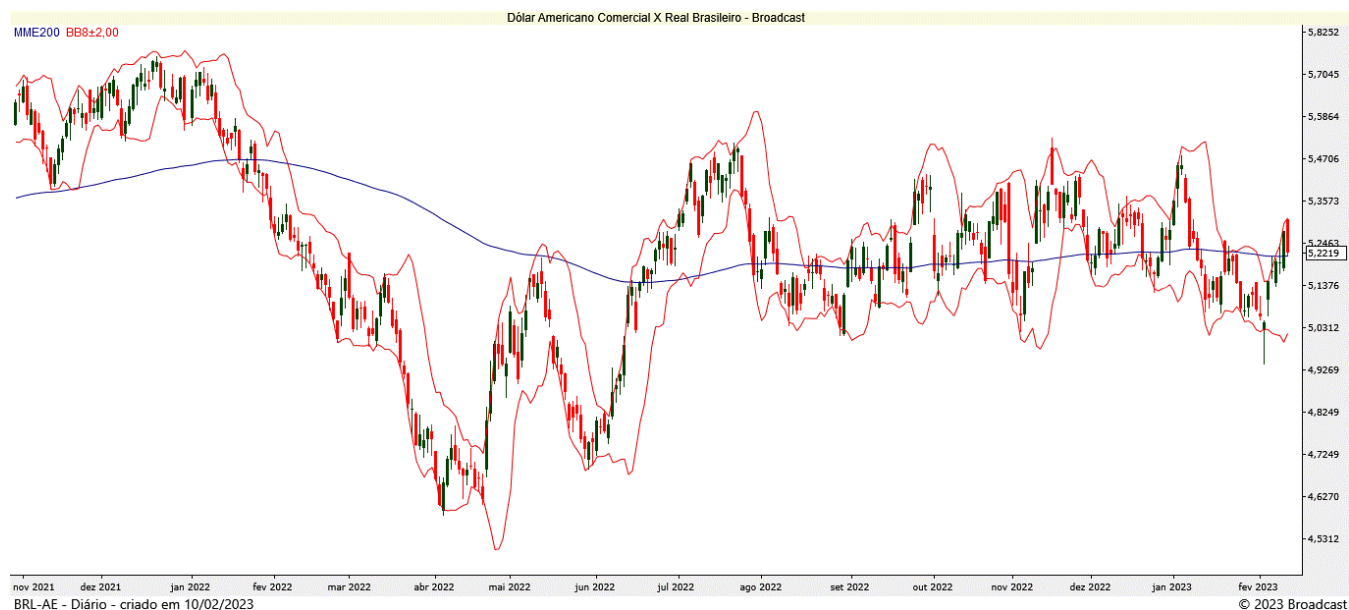
Com saldo de volume ruim, a ação da CSN alcançou o suporte dos R\$ 16,61, mas conseguiu fechar acima dele. Agora, deve buscar a resistência dos R\$ 18,50. Atualmente, trabalha acima de sua média móvel exponencial de 200 períodos.



DOLAR

Tendência: Neutra - Expectativa: Neutra

Com topos e fundos irregulares, o dólar furou sua média móvel exponencial de 200 períodos e deve buscá-la novamente nos R\$ 5,21. Como suporte, tem sua banda de Bollinger inferior nos R\$ 5,05.



GGBR4 GERDAU S.A.

Tendência: Neutra - Expectativa: Neutra

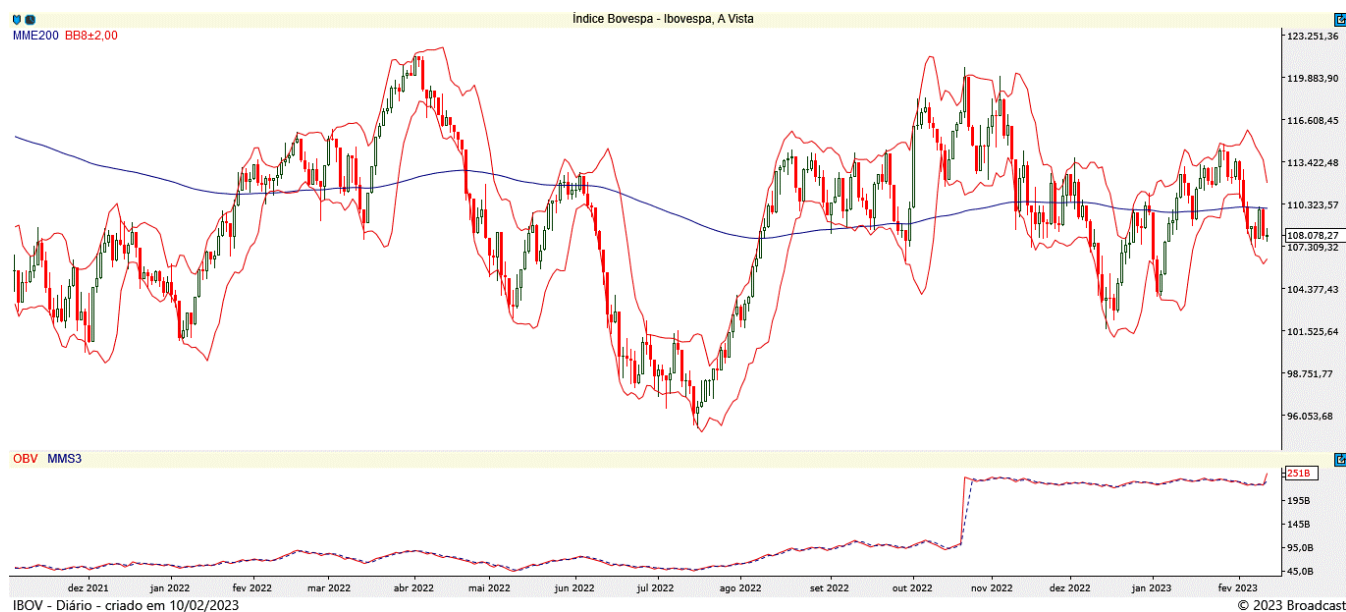
Com bandas de Bollinger apontadas para baixo, a ação da Gerdau furou o suporte dos R\$ 28,18, mas conseguiu fechar acima dele. Agora, com bom saldo de volume, deve buscar a resistência dos R\$ 33,50, dentro do seu movimento de lateralização. Atualmente, trabalha acima de sua média móvel exponencial de 200 períodos.



IBOV

Tendência: Neutra - Expectativa: Neutra

Com topos e fundos irregulares, o Ibovespa tem suporte em sua banda de Bollinger inferior nos 107.140 pontos e deve buscar sua média móvel exponencial de 200 períodos nos 110.021 pontos. Para isso, conta com bom saldo de volume.



ITUB4 ITAU UNIBANCO HOLDING S.A.

Tendência: Alta - Expectativa: Alta

A ação do Itaú conseguiu fechar acima da resistência dos R\$ 26,50 e engatar uma tendência de alta de curto prazo. Com suporte nos R\$ 24,55, deve buscar a resistência dos R\$ 26,74. Atualmente, trabalha acima de sua média móvel exponencial de 200 períodos com bom saldo de volume.



JBSS3 JBS S.A.

Tendência: Baixa - Expectativa: Alta

Apesar da tendência de baixa e de estar trabalhando abaixo de sua média móvel exponencial de 200 períodos, a ação da JBS tem suporte nos R\$ 18,53 e deve buscar a resistência dos R\$ 22,07. Para isso, conta com bom saldo de volume.



MGLU3 MAGAZINE LUIZA S.A.

Tendência: Alta - Expectativa: Alta

Apesar do saldo de volume ruim e de estar trabalhando abaixo de sua média móvel exponencial de 200 períodos, a ação do Magazine Luiza tem suporte nos R\$ 3,47 e deve buscar a resistência dos R\$ 4,59, continuando sua tendência de alta.



PETR4 PETROLEO BRASILEIRO S.A.

Tendência: Alta - Expectativa: Alta

Seguindo sua tendência de alta, a ação da Petrobras tem suporte nos R\$ 24,04 e deve buscar a resistência dos R\$ 27,47. Atualmente, trabalha acima de sua média móvel exponencial de 200 períodos com bom saldo de volume.



SP500

Tendência: Neutra - Expectativa: Alta

Consegue se manter acima da sua MME200 que atua como suporte imediato nos 4.010, de olho na máxima recente dos 4.094, sendo este ponto a ser superado para que o ativo engate nova perna de alta de curto prazo.



SUZB3 SUZANO S.A.

Tendência: Baixa - Expectativa: Baixa

Em tendência de baixa, a ação da Suzano tem resistência nos R\$ 51,63 e pode cair até o suporte dos R\$ 44,71. Atualmente, trabalha abaixo de sua média móvel exponencial de 200 períodos com saldo de volume ruim.



VALE3 VALE S.A.

Tendência: Neutra - Expectativa: Neutra

A ação da Vale alcançou sua banda de Bollinger inferior, mas conseguiu fechar acima dela. Agora, com resistência nos R\$ 89,97, pode cair até o mesmo ponto, nos R\$ 86,19, apesar de estar trabalhando acima de sua média móvel de 200 períodos e apresentar bom saldo de volume.



ANALISTA RESPONSÁVEL

Raphael Figueredo, CNPI-T

CO-AUTOR

Jéssica Feitosa, CNPI-T

Este Relatório de Análise foi preparado pela Eleven Financial Research para uso exclusivo do destinatário, não podendo ser reproduzido ou distribuído por este para qualquer pessoa sem expressa autorização da Contratada. Este Relatório de Análise é distribuído somente com o objetivo de prover informações e não representa, em nenhuma hipótese, uma oferta de compra e venda ou solicitação de compra e venda de qualquer valor mobiliário ou instrumento financeiro. As informações contidas neste Relatório de Análise são consideradas confiáveis na data de sua publicação, considerando os melhores esforços da Contratada para tal. Ainda assim, a Eleven Financial Research não se responsabiliza por divergências de informações. As opiniões contidas neste Relatório de Análise são baseadas em julgamentos e estimativas, estando, portanto, sujeitas a mudança.

Sem prejuízo do disposto acima e em conformidade com as disposições da Instrução CVM nº 598/18, o(s) analista(s) de valores mobiliários responsável(eis) pela elaboração deste Relatório de Análise declara(m) que:

- (I) é (são) certificado(s) e credenciado(s) pela APIMEC.
- (II) as análises e recomendações refletem única e exclusivamente suas opiniões pessoais, às quais foram realizadas de forma independente e autônoma.

As informações, opiniões, estimativas e projeções contidas neste documento referem-se à data presente e estão sujeitas à mudanças, não implicando necessariamente na obrigação de qualquer comunicação no sentido de atualização ou revisão com respeito a tal mudança.

Se você recebeu este material por qualquer engano, está notificado que este material é sigiloso e de propriedade intelectual da Eleven Financial Research, sendo obrigado a desconsiderar e descartar via física e via digital, e sendo proibida a retransmissão



deste documento.