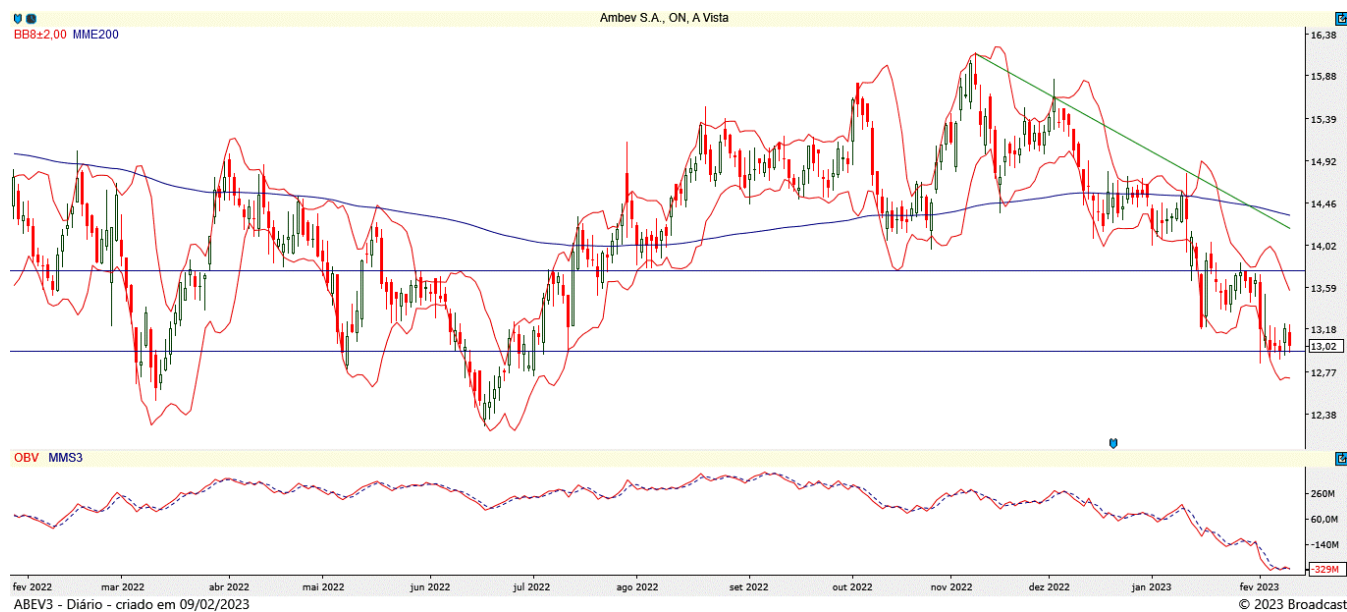


## ABEV3 AMBEV S.A.

Tendência: Baixa - Expectativa: Baixa

Continuando em tendência de baixa, a ação da Ambev tem resistência nos R\$ 13,74 e pode cair até o suporte dos R\$ 12,83. Atualmente, trabalha abaixo de sua média móvel exponencial de 200 períodos com saldo de volume ruim.



## B3SA3 B3 S.A. - BRASIL, BOLSA, BALCÃO

Tendência: Neutra - Expectativa: Neutra

Seguindo lateralizada, a ação da B3 tem resistência nos R\$ 13,50 e pode cair até o suporte dos R\$ 11,29. Corroborando essa possibilidade, o papel está com bandas de Bollinger apontadas para baixo, apresenta saldo de volume ruim e está trabalhando abaixo de sua média móvel exponencial de 200 períodos.



## BBAS3 BANCO DO BRASIL S.A.

Tendência: Alta - Expectativa: Baixa

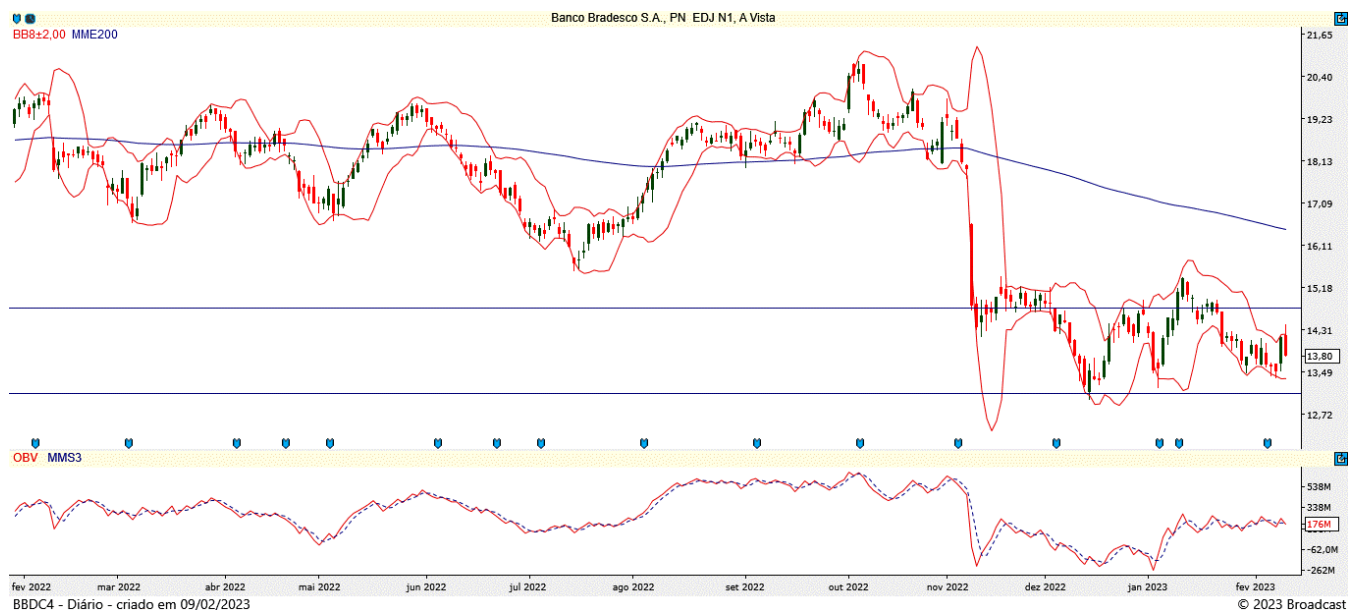
Apesar da tendência de alta, ação do Banco do Brasil tem resistência nos R\$ 40,95 e pode cair até sua média móvel exponencial de 200 períodos nos R\$ 35,46.



## BBDC4 BANCO BRADESCO SA

Tendência: Neutra - Expectativa: Neutra

Seguindo lateralizada, a ação do Bradesco está com bom saldo de volume. No entanto, trabalhando abaixo de sua média móvel exponencial de 200 períodos e com resistência nos R\$ 14,71, pode cair até o suporte dos R\$ 13,12.



## CSNA3 CIA SIDERURGICA NACIONAL

Tendência: Alta - Expectativa: Alta

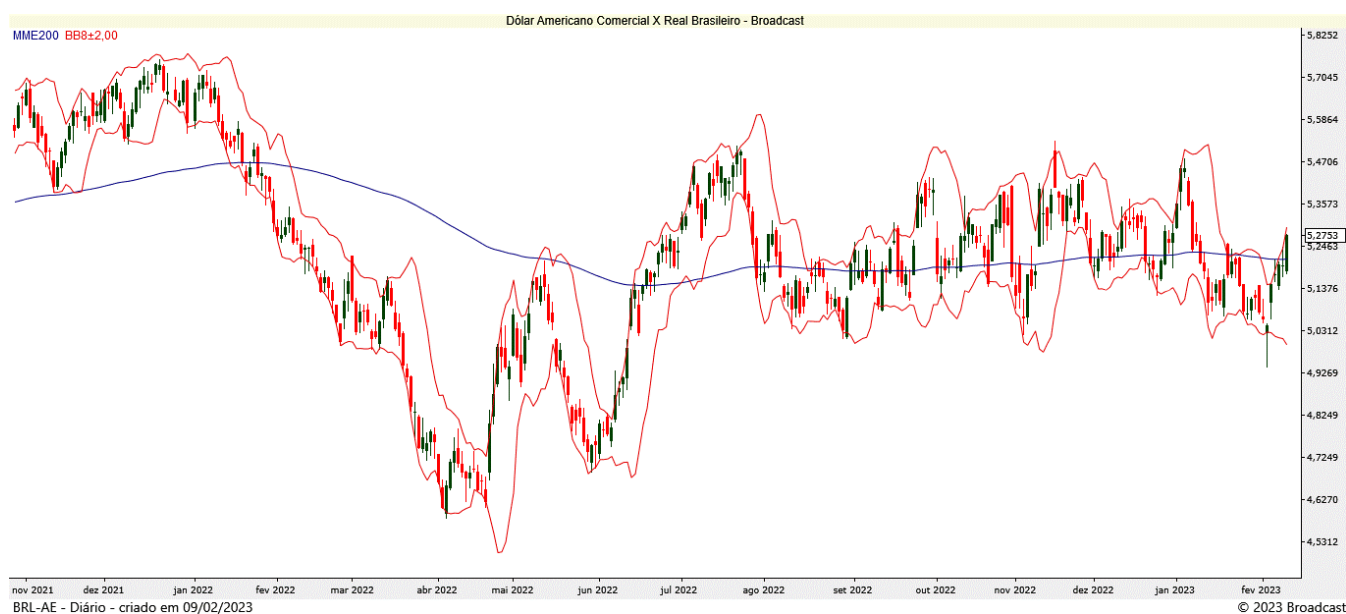
Apesar do saldo de volume ruim e das bandas de Bollinger apontando para baixo, a ação da CSN tem suporte nos R\$ 16,61 e deve buscar a resistência dos R\$ 18,50, continuando sua tendência de alta. Atualmente, o papel trabalha acima de sua média móvel exponencial de 200 períodos.



## DOLAR

Tendência: Neutra - Expectativa: Neutra

O dólar rompeu a resistência dos R\$ 5,25 e fechou acima de sua média móvel exponencial de 200 períodos. Agora, deve buscar sua banda de Bollinger superior nos R\$ 5,28.



## GGBR4 GERDAU S.A.

Tendência: Alta - Expectativa: Alta

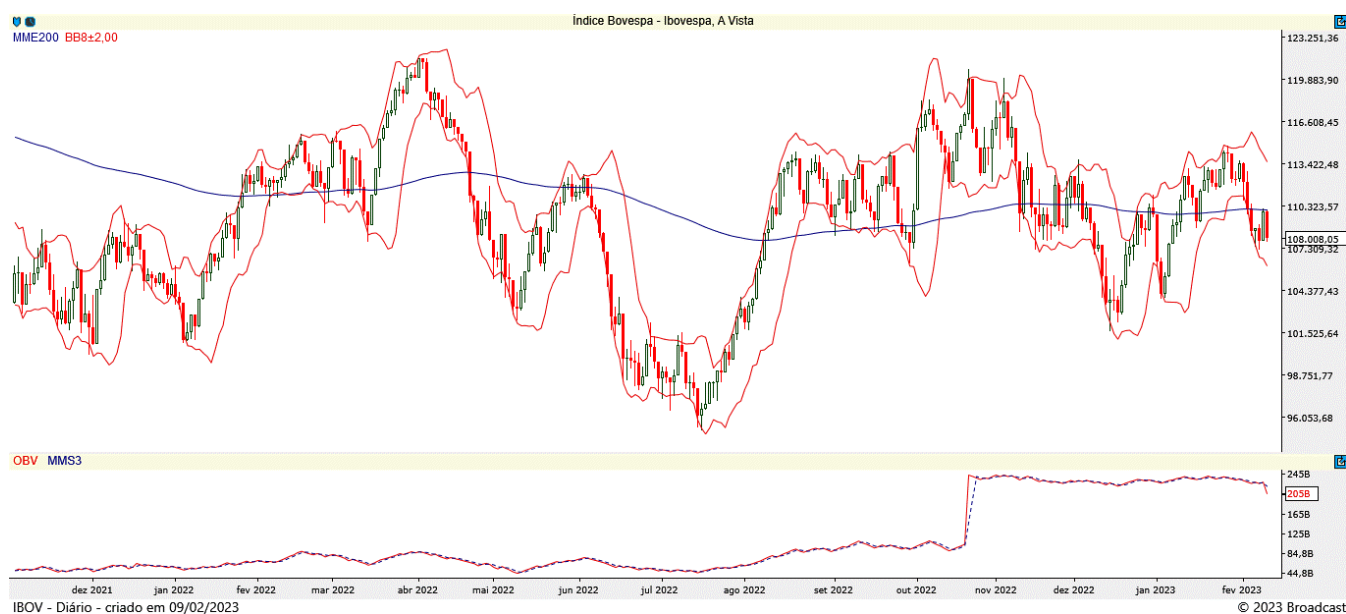
Apesar de ter alcançado sua banda de Bollinger inferior, a ação da Gerdaul tem suporte nos R\$ 28,18 e deve buscar a resistência dos R\$ 33,50, continuando sua tendência de alta. Atualmente, trabalha acima de sua média móvel exponencial de 200 períodos com bom saldo de volume.



## IBOV

Tendência: Neutra - Expectativa: Neutra

Com topos e fundos irregulares, o Ibovespa está com bandas de Bollinger apontadas para baixo e, trabalhando abaixo de sua média móvel exponencial de 200 períodos, deve voltar a testá-la nos 110.060 pontos, estando com bom saldo de volume.



## ITUB4 ITAU UNIBANCO HOLDING S.A.

Tendência: Neutra - Expectativa: Neutra

A ação do Itaú apresenta bom saldo de volume e conseguiu superar a resistência dos R\$ 26,50. Além disso, trabalha acima de sua média móvel exponencial de 200 períodos. No entanto, com topos e fundos irregulares, ela pode cair até o suporte dos R\$ 22,76.



## JBSS3 JBS S.A.

Tendência: Baixa - Expectativa: Alta

Apesar da tendência de baixa e de estar trabalhando abaixo de sua média móvel exponencial de 200 períodos, a ação da JBS tem suporte nos R\$ 18,69 e, com bom saldo de volume, deve buscar os R\$ 22,07.



## MGLU3 MAGAZINE LUIZA S.A.

Tendência: Alta - Expectativa: Alta

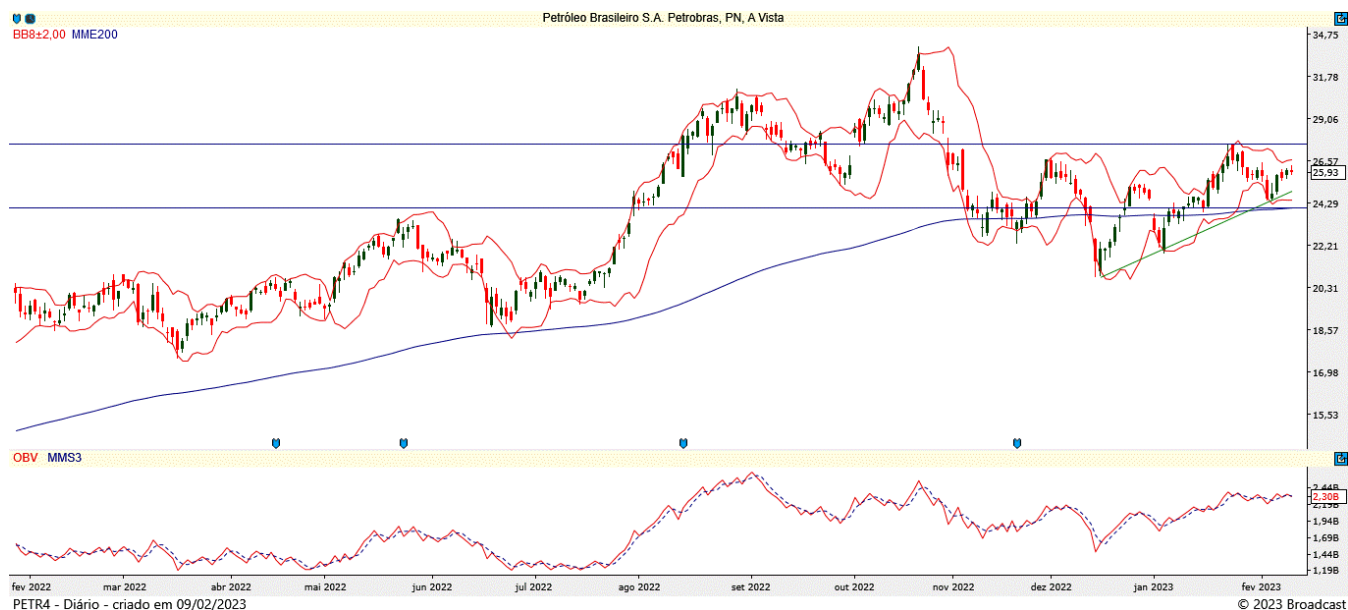
Apesar do saldo de volume ruim e de estar trabalhando abaixo de sua média móvel exponencial de 200 períodos, a ação do Magazine Luiza tem suporte nos R\$ 3,47 e deve buscar a resistência dos R\$ 4,59, continuando sua tendência de alta.



## PETR4 PETROLEO BRASILEIRO S.A.

Tendência: Alta - Expectativa: Alta

Seguindo sua tendência de alta, a ação da Petrobras tem forte suporte nos R\$ 24,04 e deve testar a resistência dos R\$ 27,47. Para isso, conta com bom saldo de volume.



## SP500

Tendência: Neutra - Expectativa: Alta

Consegue se manter acima da sua MME200 que atua como suporte imediato nos 4.010, de olho na máxima recente dos 4.094, sendo este ponto a ser superado para que o ativo engate nova perna de alta de curto prazo.



## SUZB3 SUZANO S.A.

Tendência: Baixa - Expectativa: Baixa

Seguindo sua tendência de baixa, a ação da Suzano alcançou sua banda de Bollinger superior, mas não conseguiu fechar acima dela. Agora, com resistência nos R\$ 51,63, pode cair até o suporte dos R\$ 44,71. Atualmente, trabalha abaixo de sua média móvel exponencial de 200 períodos com saldo de volume ruim.



## VALE3 VALE S.A.

Tendência: Neutra - Expectativa: Neutra

A ação da Vale está trabalhando acima de sua média móvel exponencial de 200 períodos com bom saldo de volume. No entanto, com resistência nos R\$ 92,00, pode cair até sua banda de Bollinger inferior nos R\$ 85,27.



### ANALISTA RESPONSÁVEL

Raphael Figueredo, CNPI-T

### CO-AUTOR

Jéssica Feitosa, CNPI-T

Este Relatório de Análise foi preparado pela Eleven Financial Research para uso exclusivo do destinatário, não podendo ser reproduzido ou distribuído por este para qualquer pessoa sem expressa autorização da Contratada. Este Relatório de Análise é distribuído somente com o objetivo de prover informações e não representa, em nenhuma hipótese, uma oferta de compra e venda ou solicitação de compra e venda de qualquer valor mobiliário ou instrumento financeiro. As informações contidas neste Relatório de Análise são consideradas confiáveis na data de sua publicação, considerando os melhores esforços da Contratada para tal. Ainda assim, a Eleven Financial Research não se responsabiliza por divergências de informações. As opiniões contidas neste Relatório de Análise são baseadas em julgamentos e estimativas, estando, portanto, sujeitas a mudança.

Sem prejuízo do disposto acima e em conformidade com as disposições da Instrução CVM nº 598/18, o(s) analista(s) de valores mobiliários responsável(eis) pela elaboração deste Relatório de Análise declara(m) que:

- (I) é (são) certificado(s) e credenciado(s) pela APIMEC.
- (II) as análises e recomendações refletem única e exclusivamente suas opiniões pessoais, às quais foram realizadas de forma independente e autônoma.

As informações, opiniões, estimativas e projeções contidas neste documento referem-se à data presente e estão sujeitas à mudanças, não implicando necessariamente na obrigação de qualquer comunicação no sentido de atualização ou revisão com respeito a tal mudança.

Se você recebeu este material por qualquer engano, está notificado que este material é sigiloso e de propriedade intelectual da Eleven Financial Research, sendo obrigado a desconsiderar e descartar via física e via digital, e sendo proibida a retransmissão deste documento.