

## MERCADOS

### Bolsa

Ontem, o **Ibovespa** devolveu parte do ganho das duas sessões anteriores, fechando com queda de 1,39% aos 110.926 pontos, com giro financeiro de R\$ 31,2 bilhões, R\$ 24,0 bilhões à vista). Os investidores não enxergam ainda um rumo para a economia no começo de 2023 e adotam cautela em relação à renda variável. A divulgação do PIB do 3T22 com alta de 0,4% e os dados de geração de emprego mostram que a economia segue no rumo positivo, mas enquanto não se conhecer as novas equipes e as propostas de governo, a bolsa não deverá ganhar força. Em Nova York, o Dow Jones caiu 0,56%, o S&P500 recuou 0,09% e o Nasdaq teve um dia ligeiramente positivo (0,13%). Os mercados aguardam os indicadores desta sexta-feira com destaque para o relatório de emprego (payroll) nos Estados Unidos em novembro. Do lado doméstico, destaque para o IPC-Fipe de novembro e a produção industrial de outubro. O **petróleo** fechou o dia com o WTI cotado na Nymex a US\$ 81,22 o barril (+0,83%) e Brent a US\$ 86,88 na ICE para fevereiro/23. Hoje, os contratos de WTI e Brent mostram pequeno recuo nas cotações. As **bolsas internacionais** mostram queda no fechamento da Ásia e pesam também na Europa neste começo de sexta-feira.


### Câmbio

O dólar fechou praticamente estável ontem com pequena alta de 0,02% a R\$ 5,1918 acumulando baixa de 3,82% na semana.

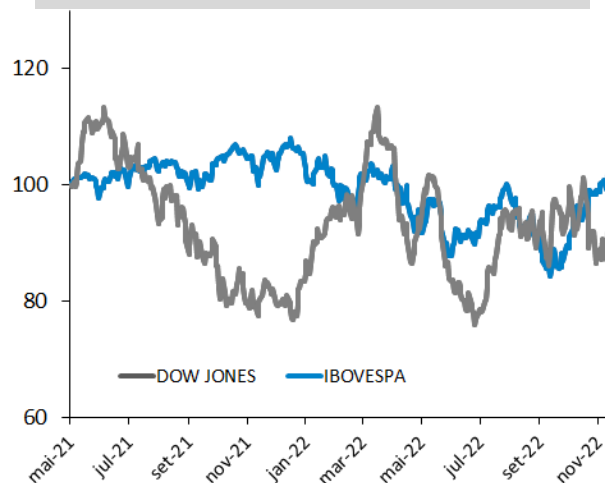
### Juros

O dia foi de alta nas taxas de juros futuros com o contrato de Depósito Interfinanceiro (DI) para jan/24 passando de 13,916% para 13,980% e para jan/27 a taxa foi de 12,65% para 12,75%. O mercado ainda não tem uma referência em relação ao futuro comando dos ministérios e banco central o que segue gerando volatilidade nos principais ativos financeiros. Nos EUA, os rendimentos dos Treasuries recuaram. A T-note de 2 anos

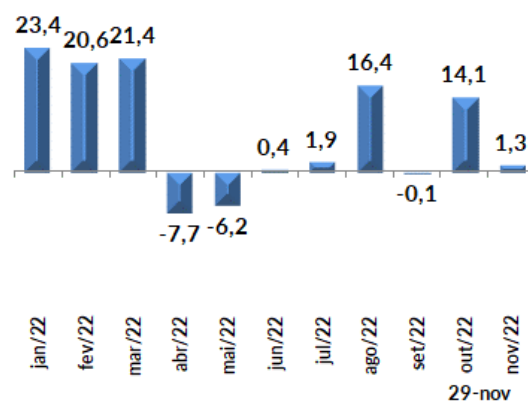
### Altas e Baixas do Ibovespa (%)



### Ibovespa x Dow Jones (em dólar)



### Fluxo de Capital Estrangeiro na B3 (SEM IPOs) em 2022 (R\$ bilhões)



## **ANÁLISE DE EMPRESAS E SETORES**

### **Vale (VALE3) – Aprovação de R\$ 1,32 bilhão em JCP (R\$ 0,291 por ação).**

---

O conselho de administração da Vale aprovou pagamento de juros sobre capital próprio (JCP) de R\$ 1,319 bilhão, ou R\$ 0,290809381 bruto por ação.

Data limite para o direito – 12/ de dezembro (ex-JCP em 13/12) para as ações. Para os detentores de American Depositary Receipts (ADRs) negociados na Nyse, a data limite ser o dia 14/12.

Vale já pagou bons proventos neste ano. Em 11 de agosto, a companhia informou pagamento de R\$ 3,572056566 por ação, dos quais R\$ 2,032680337 por ação como dividendos e R\$ 1,539376229 por ação como JCP referentes aos resultados do primeiro semestre. Em 8 de março, a mineradora informou dividendos de R\$ 3,7192565881, baseados nos resultados do balanço de 31 de dezembro de 2021.

Com base no fechamento da ação VALE3 ontem, R\$ 86,18 (alta de 20,7% no ano), o retorno deste provento será de 0,34%.

### **Carrefour Brasil (CRFB3) – Aprovação de R\$ 153 milhões em JCP (R\$ 0,072/ação). Ex em 07/12**

---

O conselho de administração do Carrefour Brasil aprovou a distribuição de R\$ 153 milhões em juros sobre capital próprio (JCP), em equivalentes a R\$ 0,072730893 por ação. Data limite com direito – 06 de dezembro, com os papéis ficando “ex” no dia 07/12. O pagamento está previsto para 19 de dezembro de 2022.

Com base no fechamento da ação CRFB3 ontem, R\$ 15,10, (alta de 0,5% no ano) o retorno bruto para os acionistas será de 0,46%.

### **CPFL Energia S.A. (CPFE3) – Emissão de debêntures e Carteira ISE 2023**

---

O Conselho da companhia aprovou a 12ª emissão de debêntures para investidor qualificado no montante de R\$ 3,19 bilhões em até duas séries.

- O vencimento da primeira emissão será em 12/dez/2026, com remuneração equivalente a DI + sobretaxa de até 1,20%;
- O vencimento da segunda emissão será em 12/dez/2029, com remuneração equivalente a DI + sobretaxa de até 1,34%.

Os recursos obtidos com emissão serão utilizados para refinanciamento de endividamento e capital de giro.

Carteira ISE 2023. A CPFL Energia integra a primeira prévia da carteira do ISE – Índice de Sustentabilidade Empresarial da B3, que reúne ações de empresas comprometidas com os aspectos ESG.

- A nova carteira do ISE terá início em janeiro de 2023.
- O ISE reflete o retorno de uma carteira composta por ações de empresas com os melhores desempenhos em sustentabilidade empresarial.
- É uma referência para o investimento socialmente responsável no mercado de capitais e atua como indutor de práticas ESG nas empresas.

Ao preço de R\$ 34,07 (valor de mercado de R\$ 39,2 bilhões) a ação CPFE3 registra alta de 39,5% este ano. O Preço Justo de R\$ 38,00/ação traz um potencial de alta de 11,5%.

### **Suzano (SUZB3) – Aprovação de investimentos (Capex) de R\$ 18,5 bilhões para 2023**

Em fato relevante divulgado ontem, 01/12, a companhia manteve sua estimativa de CAPEX para o exercício social de 2022, no valor de R\$ 16,1 bilhões, conforme divulgada no Fato Relevante de 27 de julho de 2022.

O Conselho de Administração da Companhia, aprovou também a estimativa de CAPEX para o exercício de 2023 no valor total de R\$ 18,5 bilhões, conforme detalhado a seguir.

CAPEX (R\$ bilhões)	2022	2023
Manutenção	5,5	6,4
Expansão, Modernização, Terminais Portuários e Outros	0,7	0,8
Terras e Florestas	2,6	2,4
<b>Subtotal</b>	<b>8,8</b>	<b>9,6</b>
Projeto Cerrado	7,3	8,9
<b>Total</b>	<b>16,1</b>	<b>18,5</b>

Segundo a empresa, a elevação em relação a 2022 decorre, em grande parte, do maior investimento no Projeto Cerrado, considerando investimentos industriais, florestais, infraestrutura e logística.

Ontem a ação SUZB3 encerrou cotada a R\$ 53,17 com queda de 9,5% no ano.

### Parâmetros do Rating da Ação

Nossos parâmetros de rating levam em consideração o potencial de valorização da ação, do mercado, aqui refletido pelo Índice Bovespa, e um prêmio, adotado neste caso como a taxa de juro real no Brasil, e se necessário ponderação do analista. Dessa forma teremos:

**Compra:** Quando a expectativa do analista para a valorização da ação for superior ao potencial de valorização do Índice Bovespa, mais o prêmio.

**Neutro:** Quando a expectativa do analista para a valorização da ação for em linha com o potencial de valorização do Índice Bovespa, mais o prêmio.

**Venda:** Quando a expectativa do analista para a valorização da ação for inferior ao potencial de valorização do Índice Bovespa, mais o prêmio.

### EQUIPE

Mario Roberto Mariante, CNPI\*  
mmariante@planner.com.br

Victor Luiz de Figueiredo Martins, CNPI  
vmartins@planner.com.br

Ricardo Tadeu Martins, CNPI  
rmartins@planner.com.br

### DISCLAIMER

Este relatório foi preparado pela Planner Corretora e está sendo fornecido exclusivamente com o objetivo de informar. As informações, opiniões, estimativas e projeções referem-se à data presente e estão sujeitas à mudanças como resultado de alterações nas condições de mercado, sem aviso prévio. As informações utilizadas neste relatório foram obtidas das companhias analisadas e de fontes públicas, que acreditamos confiáveis e de boa fé. Contudo, não foram independentemente conferidas e nenhuma garantia, expressa ou implícita, é dada sobre sua exatidão. Nenhuma parte deste relatório pode ser copiada ou redistribuída sem prévio consentimento da Planner Corretora de Valores.

O presente relatório se destina ao uso exclusivo do destinatário, não podendo ser, no todo ou em parte, copiado, reproduzido ou distribuído a qualquer pessoa sem a expressa autorização da Planner Corretora. As opiniões, estimativas, projeções e premissas relevantes contidas neste relatório são baseadas em julgamento do(s) analista(s) de investimento envolvido(s) na sua elaboração ("analistas de investimento") e são, portanto, sujeitas a modificações sem aviso prévio em decorrência de alterações nas condições de mercado. Declarações dos analistas de investimento envolvidos na elaboração deste relatório nos termos do art. 21 da Resolução CVM 20/21.

O(s) analista(s) de investimento declara(m) que as opiniões contidas neste relatório refletem exclusivamente suas opiniões pessoais sobre a companhia e seus valores mobiliários e foram elaboradas de forma independente e autônoma, inclusive em relação à Planner Corretora e demais empresas do Grupo.