

## MERCADOS

### Bolsa

Após três quedas seguidas a bolsa teve dia de recuperação na reta de final de mês com a eleição presidencial no domingo. No fechamento de ontem o **Ibovespa** marcou alta de 1,66% aos 114.641 pontos com giro financeiro de R\$ 33,1 bilhões (R\$ 28,8 bilhões). No exterior, as **bolsas** de Nova York o Dow Jones fechou positivo (0,61%) enquanto o S&P500 caiu 0,61% e o Nasdaq cedeu 1,63%. A divulgação do PIB americano do 3T acima do consenso ajudou para aliviar a pressão sobre papéis de empresas de tecnologia. Nesta manhã, as **bolsas internacionais** mostram queda generalizada nos principais mercados da Europa e também no fechamento da Ásia, reflexo dos fatores recorrentes que vêm marcando a economia mundial neste ano, com destaque para a guerra Rússia x Ucrânia que vem aumentando a intensidade dos ataques. O **petróleo** também opera em baixa neste começo de sexta-feira, com o WTI (Nymex) cotado a US\$ 87,78 (-1,46%) e o Brent (ICE) a US\$ 95,98 (-1,01%) às 5:20 horas. A **agenda econômica** de hoje, traz a divulgação do índice de preços ao consumidor medido pelo PCE dos Estados Unidos e o indicador da Universidade de Michigan que traz as expectativas de inflação. Na zona do euro, saem o índice de confiança do consumidor e o sentimento econômico, No Brasil, saem dados de outubro: o IGP-M, a confiança do comércio e a confiança dos serviços. Durante o dia saem diversos balanços de grandes corporações nos EUA e na Europa, que podem também influenciar os mercados.

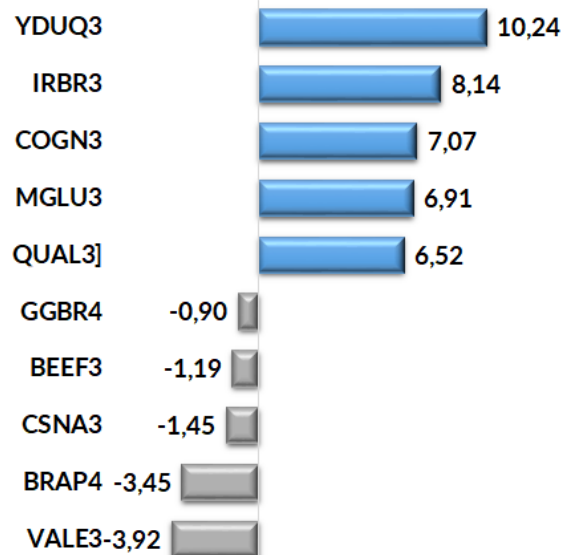
### Câmbio

O dólar encerrou ontem cotado a R\$ 5,3432 com queda de 0,72%, ainda com alta significativa na semana de 3,48%.

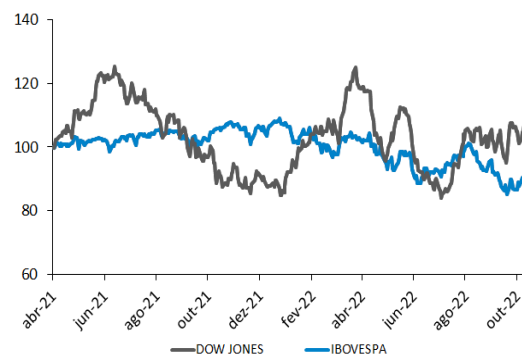
### Juros

O dia foi de virada no rumo também dos juros que vinha mostrando alta mesmo sem pressão de indicadores domésticos. No fechamento, a taxa do contrato de juros para jan/24 em 12,96%, de 12,983% no dia anterior e para jan/27 a taxa recuou de 11,80% para 11,66%.

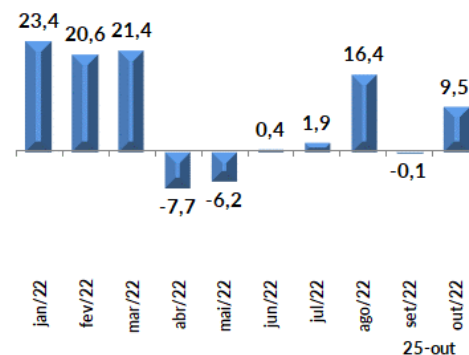
### Altas e Baixas do Ibovespa (%)



### Ibovespa x Dow Jones (em dólar)



### Fluxo de Capital Estrangeiro na B3 (SEM IPOs) em 2022 (R\$ bilhões)



## ANÁLISE DE EMPRESAS E SETORES

### Vale (VALE3) – Queda forte nos resultados do 3T22 e no acumulado de 9 meses

#### Destaques do 3T22/3T21:

A receita líquida somou R\$ 52,1 bilhões no 3T22, queda de 19,1% sobre o 3T21 (R\$ 64,4 bilhões) e 5,3% abaixo do 2T22. O EBIT teve queda mais acentuada no período somando R\$ 15,2 bilhões no 3T22 inferior em 53,4% aos R\$ 32,7 bilhões. A margem EBITE caiu de 50,7% para 29,2%.

O EBITDA também teve forte queda de R\$ 36,1 bilhões para R\$ 19,3 bilhões (-46,5%).

O resultado líquido ficou em R\$ 23,3 bilhões contra R\$ 28,6 bilhões no 3T21 (-18,5%). Em relação ao 2T22 houve crescimento de 15,2%, um período ruim para o setor.

A dívida bruta e arrendamentos totalizaram US\$ 12,204 bilhões em 30 de setembro de 2022, US\$ 404 milhões menor t/t, principalmente, pela amortização de empréstimos bancários (US\$ 300 milhões). A dívida líquida da empresa fechou em US\$ 6,98 bilhões com baixa alavancagem de 0,3x o EBITDA de 12 meses. A dívida bruta e arrendamentos totalizaram US\$ 12,204 bilhões em 30 de setembro de 2022, US\$ 404 milhões menor t/t, principalmente, pela amortização de empréstimos bancários (US\$ 300 milhões).

#### Destaques dos 9M22/9M21:

No acumulado do ano, a receita líquida somou R\$ 183,8 bilhões, queda de 22,1% em relação aos R\$ 220,2 bilhões dos 9M21. O lucro bruto caiu de R\$ 139,2 bilhões para R\$ 77,2 bilhões (-44,6%) com a margem bruta reduzindo de 63,2% para 47,1%. Queda expressiva também no resultado operacional de R\$ 128,5 bilhões para R\$ 70,4 bilhões nos 9M22.

O lucro líquido acumulado recuou de R\$ 103,3 bilhões para R\$ 66,5 bilhões (-35,6%).

#### Volume vendido - Minérios e metais

Mil toneladas	3T21	2T22	3T22	3T22/3T21	3T22/2T22
Minério de ferro - finos	66.185	62.769	65.381	-1,2%	-4,0%
ROM	540	1.550	3.668	579,3%	-57,7%
Pelotas	8.037	8.843	8.521	6,0%	3,8%
Níquel	42	39	44	4,8%	-11,4%
Cobre	65	52	71	9,2%	-26,8%
Ouro como subproduto (milhares de onças)	92	62	79	-14,1%	-21,5%
Prata como subproduto (milhares de onças)	210	391	346	64,8%	13,0%
PGMs (milhares de onças)	11	46	65	490,9%	-29,2%
Cobalto (toneladas métricas)	538	450	569	5,8%	-20,9%

Fonte: Vale

Ontem a ação VALE3 encerrou o dia cotada a R\$ 70,65 com queda de 3,92%, maior baixa do Ibovespa.

## Suzano (SUZB3) – Resultados expressivos no 3T22 e no acumulado do ano

A Suzano mostrou forte evolução nos resultados do 3T22, favorecida pelos preços elevados da celulose de fibra curta e por uma demanda sólida, diante da ausência de novas capacidades.

No 3T22, as vendas de celulose cresceram 5% sobre o 3T21, somando 2.797 mil toneladas e no papel as vendas foram de 331 mil toneladas (-2% comparado ao 3T21).

### Destaques do 3T22/3T21:

- A receita líquida somou R\$ 14,2 bilhões, aumento de 32% sobre o 3T21.
- O EBTDA ajustado marcou R\$ 8,6 bilhões (+36%), com margem de 61% no 3T22.
- O resultado financeiro caiu de uma despesa líquida de R\$ 7,8 bilhões no 3T21 para R\$ 1,3 bilhão no 3T22.
- O resultado líquido saiu de um prejuízo de R\$ 959 milhões no 3T21 para um lucro de R\$ 5,4 bilhões no 3º trimestre deste ano.
- A geração de caixa também foi expressiva passando de R\$ 5,2 bilhões para R\$ 7,2 bilhões.
- A alavancagem (Dívida Líq./EBITDA 12M) caiu de 2,8x para 2,2x.

### Destaques dos 9M22/9M21:

- A receita líquida acumulada cresceu de R\$ 29,5 bilhões para R\$ 35,5 bilhões (+20%) com manutenção da margem bruta em 49%.
- O lucro operacional (EBIT) atingiu R\$ 14,9 bilhões, aumento de 11% sobre os R\$ 13,4 bilhões dos 9M21.
- O EBITDA cresceu 10% de R\$ 18,6 bilhões para R\$ 20,4 bilhões.
- O resultado financeiro líquido passou de uma despesa de R\$ 6,7 bilhões para uma receita líquida de R\$ 4,4 bilhões contribuindo para um lucro líquido acumulado de R\$ 15,9 bilhões, aumento de 152% sobre os R\$ 6,2 bilhões dos 9M21.

Investimentos - No 3T22, os investimentos de capital (em regime caixa) totalizaram R\$ 4.043 milhões. A redução de 9% em relação ao 2T22.

Ontem a ação SUZB3 encerrou cotada a R\$ 53,12 com queda de 9,5% no ano. Em um mês a ação subiu 22,6%.

## Hypera Pharma (HYPE3) - Lucro líquido soma R\$ 469,7 milhões no 3T22 e R\$ 1,27 bilhão em 9 meses

A companhia mostrou boa evolução nas principais contas de resultado, mas na última linha o crescimento foi modesto, influenciado por despesas financeiras. O Lucro Líquido das Operações Continuadas totalizou R\$ 469,7 milhões no 3T22(+1,1% s/ o 3T21). A variação do Lucro Líquido das Operações Continuadas é consequência principalmente do crescimento de 25,1% do EBIT das Operações Continuadas e do aumento de R\$ 166,1 milhões das Despesas Financeiras Líquidas.

### Resumo dos resultados:

(R\$ milhões)	3T21	% RL	3T22	% RL	Δ %	9M21	% RL	9M22	% RL	Δ %
Receita Bruta, ex. Devoluções e Descontos Incondicionais	1.865,0	114,2%	2.341,4	115,0%	25,5%	4.922,2	114,2%	6.205,5	114,4%	26,1%
Receita Líquida	1.632,6	100,0%	2.035,8	100,0%	24,7%	4.310,9	100,0%	5.425,0	100,0%	25,8%
Lucro Bruto	1.043,5	63,9%	1.292,4	63,5%	23,8%	2.784,0	64,6%	3.439,6	63,4%	23,5%
Vendas, Gerais e Adm. (ex-Marketing e P&D)	(192,4)	-11,8%	(259,3)	-12,7%	34,8%	(541,3)	-12,6%	(691,3)	-12,7%	27,7%
Marketing	(275,0)	-16,8%	(326,8)	-16,1%	18,8%	(788,0)	-18,3%	(872,0)	-16,1%	10,7%
EBITDA das Operações Continuadas (ex-Outras)	569,6	34,9%	723,6	35,5%	27,0%	1.445,8	33,5%	1.897,7	35,0%	31,3%
Lucro Líquido das Operações Continuadas	464,7	28,5%	469,7	23,1%	1,1%	1.251,8	29,0%	1.274,7	23,5%	1,8%
Fluxo de Caixa Operacional	539,9	33,1%	677,5	33,3%	25,5%	1.098,1	25,5%	1.524,3	28,1%	38,8%

O Fluxo de Caixa Operacional cresceu 25,5% no trimestre, próximo ao crescimento do EBITDA das Operações Continuadas, e alcançou R\$ 677,5 milhões, maior patamar já registrado na história da Companhia em um trimestre.

O Fluxo de Caixa Livre foi de R\$ 253,3 milhões no período, ante R\$ 400,4 milhões registrado no 3T21, e foi impactado pelo pagamento pela aquisição do site responsável pela produção da matéria-prima relacionada à escopolamina, principal insumo para produção do Buscopan.

A Companhia encerrou o 3T22 com Dívida Líquida pós Hedge de R\$ 6,66 bilhões, ante R\$ 6,61 bilhões no 2T22, ou 2,5x o EBITDA das Operações Continuadas estipulado no guidance para 2022.

Ontem a ação HYPE3 encerrou cotada a R\$ 48,0 com alta de 73,7% no ano.

## CCR (CCRO3) – Aprovação de R\$ 591 milhões em dividendos. “Ex” em 02/11

O conselho de administração da CCR aprovou a distribuição de R\$ 591,5 milhões em dividendos intermediários, correspondentes a R\$ 0,2928626662 por ação ordinária.

- Os proventos serão pagos com base na composição acionária de 1º de novembro, sendo que as ações da companhia serão negociadas “ex-dividendos” a partir do dia 02 do mesmo mês.

- O pagamento será realizado em 30 de novembro.

Ontem a ação CCRO3 encerrou cotada a R\$ 12,46 com alta de 8,2% no ano.

Com base nesta cotação o retorno para os acionistas é de 2,35%.

### **ISA Cteep – Transmissão Paulista (TRPL4) – Lucro Líquido de R\$ 477 milhões no 3T22 (IFRS)**

A Cteep registrou no 3T22 um lucro líquido de R\$ 477 milhões (IFRS), com redução de 32% em relação ao lucro de R\$ 723 milhões do 3T21, reflexo da redução de 20% da receita líquida e principalmente da queda de 42% do resultado do serviço, parcialmente compensado pelo resultado de equivalência patrimonial e leve melhora do resultado financeiro entre os trimestres. No acumulado dos 9M22 o lucro (IFRS) alcançou R\$ 1,8 bilhão, com redução de 19% frente o 9M21.

Em base regulatória o lucro do trimestre foi de R\$ 387 milhões, com expressiva alta de 106% em relação ao lucro de R\$ 188 milhões do 3T21, em função, principalmente, do melhor resultado operacional com incremento de margem e melhora do resultado financeiro entre os trimestres. O EBITDA regulatório somou R\$ 743 milhões (margem de 80,9%), com crescimento de 31% em 12 meses.

A Cteep permanece sendo uma companhia de referência na qualidade do serviço. Forte geradora de caixa, atua no segmento de transmissão de energia, sendo remunerada pela disponibilidade de linha, que se traduz em reduzido risco de inadimplência. A companhia possui Grau de Investimento pela Fitch com rating AAA(bra).

Cotada a R\$ 23,90/ação (valor de mercado de R\$ 15,7 bilhões) a ação TRPL4 registra queda de 1,7% este ano. O Preço Justo de R\$ 27,00/ação, aponta para um potencial de alta de 13,0%.

#### **Destaques**

Em base regulatória a receita líquida somou R\$ 919 milhões no 3T22 (+21% vs 3T21) positivamente impactado pelo reajuste do ciclo tarifário 2022/23. Os custos e despesas operacionais cresceram 8% para R\$ 320 milhões, com conseqüente aumento de 31% no EBITDA para R\$ 743 milhões no trimestre (margem de 80,9%), acumulando R\$ 1,8 bilhão nos 9M22 (margem de 77,3%).

O resultado financeiro registrou melhora, com redução de 21% entre os trimestres comparáveis, para uma despesa financeira líquida de R\$ 125 milhões.

Ao final de setembro de 2022 a dívida líquida da companhia era de R\$ 7,3 bilhões (3,1x o EBITDA) 9% acima dos R\$ 6,7 bilhões em dez/21.

Os investimentos da companhia e suas subsidiárias alcançaram R\$ 470 milhões no 3T22, acumulando R\$ 1,4 bilhão nos 9M22.

### **Petrobras (PETR4) – Venda de participação na petroquímica Metanor**

---

A Petrobras iniciou a etapa de divulgação da oportunidade (teaser) referente à venda da totalidade da sua participação acionária, correspondente a 50% do capital votante e 34,54% do capital total, na empresa Metanor S/A - Metanol do Nordeste, com sede em Camaçari, no estado da Bahia.

A empresa tem cumprido o cronograma do seu Plano de Desinvestimentos de ativos pelas sociedades de economia mista federais.

Mais uma operação alinhada à estratégia de otimização do portfólio e à melhora de alocação do capital da companhia.

A ação PETR4 cotada a R\$ 32,96 (valor de mercado de R\$ 430 bilhões), registra alta de 73,3% este ano. Temos recomendação de COMPRA com Preço Justo de R\$ 40,00/ação.

### **Caixa Seguridade Participações S.A. (CXSE3) – Ex dividendos de R\$ 0,3527/ação em 04/11**

---

O Conselho de Administração da companhia aprovou, nesta quinta-feira (27/10), a distribuição de dividendos equivalente a 90,0% do lucro líquido ajustado do 1S22, no valor de R\$ 1,058 bilhão, equivalente a R\$ 0,352780473 por ação.

Os dividendos serão pagos no dia 11 de novembro de 2022 e terão como base a posição acionária de 03 de novembro de 2022.

As ações serão negociadas ex-dividendos a partir de 04 de novembro de 2022.

Com base na cotação de R\$ 8,54/ação **o retorno é de 4,1%**.

**Agenda de Resultados do 3T22 (até 03 de novembro)****AGENDA DE RESULTADOS DO 3T22**

<b>EMPRESA</b>	<b>Código</b>	<b>Data</b>
Indústrias Romi	ROMI3	25/10/2022
Neoenergia	NEOE3	25/10/2022
Telefônica Brasil	VIVT4	25/10/2022
Weg	WEGE3	26/10/2022
EDP Brasil	ENBR3	26/10/2022
Klabin	KLBN11	26/10/2022
Odontoprev	ODPV3	26/10/2022
Log	LOGN3	26/10/2022
Banco Santander	SANB11	26/10/2022
CSN	CSNA3	26/10/2022
Dexco	DXCO3	26/10/2022
Suzano	SUZB3	27/10/2022
Ambev	ABEV3	27/10/2022
Gol	GOLL4	27/10/2022
Cteep	TRPL4	27/10/2022
Vale	VALE3	27/10/2022
Grendene	GRND3	27/10/2022
Usiminas	USIM5	28/10/2022
Localiza	RENT3	31/10/2022
a Raia Drogasil	RADL3	31/10/2022
PetroRio	PRI03	31/10/2022
Cielo	CIEL3	31/10/2022
Lojas Quero-Quero	LJQQ3	31/10/2022
Locamerica	LCAM3	31/10/2022
Vulcabras	VULC3	01/11/2022
Grupo SBF	SBFG3	01/11/2022
Copasa	CSMG3	01/11/2022
Pão de Açúcar	PCAR3	03/11/2022
Multiplan	MULT3	03/11/2022
etrobras	PETR3, PETR4	03/11/2022
Marcopolo	POMO3, POMO4	03/11/2022
Tegma	TGMA3	03/11/2022
AES Brasil	AESB3	03/11/2022
Alpargatas	ALPA3, ALPA4	03/11/2022
BR Properties	BRPR3	03/11/2022
Fleury	FLRY3	03/11/2022
Lojas Renner	LREN3	03/11/2022
Sanepar	SAPR11	03/11/2022
Tenda	TEND3	03/11/2022
Banco Pan	BPAN4	03/11/2022

### Parâmetros do Rating da Ação

Nossos parâmetros de rating levam em consideração o potencial de valorização da ação, do mercado, aqui refletido pelo Índice Bovespa, e um prêmio, adotado neste caso como a taxa de juro real no Brasil, e se necessário ponderação do analista. Dessa forma teremos:

**Compra:** Quando a expectativa do analista para a valorização da ação for superior ao potencial de valorização do Índice Bovespa, mais o prêmio.

**Neutro:** Quando a expectativa do analista para a valorização da ação for em linha com o potencial de valorização do Índice Bovespa, mais o prêmio.

**Venda:** Quando a expectativa do analista para a valorização da ação for inferior ao potencial de valorização do Índice Bovespa, mais o prêmio.

### EQUIPE

**Mario Roberto Mariante, CNPI\***  
mmariante@planner.com.br

**Victor Luiz de Figueiredo Martins, CNPI**  
vmartins@planner.com.br

**Ricardo Tadeu Martins, CNPI**  
rmartins@planner.com.br

### DISCLAIMER

Este relatório foi preparado pela Planner Corretora e está sendo fornecido exclusivamente com o objetivo de informar. As informações, opiniões, estimativas e projeções referem-se à data presente e estão sujeitas à mudanças como resultado de alterações nas condições de mercado, sem aviso prévio. As informações utilizadas neste relatório foram obtidas das companhias analisadas e de fontes públicas, que acreditamos confiáveis e de boa fé. Contudo, não foram independentemente conferidas e nenhuma garantia, expressa ou implícita, é dada sobre sua exatidão. Nenhuma parte deste relatório pode ser copiada ou redistribuída sem prévio consentimento da Planner Corretora de Valores.

O presente relatório se destina ao uso exclusivo do destinatário, não podendo ser, no todo ou em parte, copiado, reproduzido ou distribuído a qualquer pessoa sem a expressa autorização da Planner Corretora. As opiniões, estimativas, projeções e premissas relevantes contidas neste relatório são baseadas em julgamento do(s) analista(s) de investimento envolvido(s) na sua elaboração ("analistas de investimento") e são, portanto, sujeitas a modificações sem aviso prévio em decorrência de alterações nas condições de mercado. Declarações dos analistas de investimento envolvidos na elaboração deste relatório nos termos do art. 21 da Resolução CVM 20/21.

O(s) analista(s) de investimento declara(m) que as opiniões contidas neste relatório refletem exclusivamente suas opiniões pessoais sobre a companhia e seus valores mobiliários e foram elaboradas de forma independente e autônoma, inclusive em relação à Planner Corretora e demais empresas do Grupo.