

## MERCADOS

### Bolsa

Em mais um dia de alta forte nas ações das Petrobras, com a ON avançando 3,71% e a PN 3,54%, o **Ibovespa** engatou nova alta (+0,46%) aos 116.274 pontos, com giro financeiro de R\$ 26,9 bilhões (R\$ 23,8 bilhões à vista). Na semana, o **Ibovespa** acumula alta de 3,75% e 5,567 no mês. No ano a alta é de 10,92%. Em Nova York as bolsas voltaram a cair, (DJ: -0,33%, S&P500: -0,67% e Nasdaq: -0,85%), onde os mercados reagem aos resultados corporativos do 3T22 e ao cenário incerto para a economia. Hoje, as **bolsas** da Europa operam em queda e na Ásia o fechamento foi também negativo. Investidores acompanham de perto eventos no Reino Unido e a curva de alta dos Treasuries americanos, que vêm pesando sobre os grandes mercados. Nas **commodities**, o petróleo opera em alta com WTI (Nymex) para novembro a US\$ 87,24 (+1,98%) e o Brent a US\$ 93,77 (+1,47%) para dezembro. A **agenda** de hoje traz mais uma previa parcial do IGPM de outubro e no exterior dados de preços ao produtor em setembro na Alemanha e mercado de trabalho nos EUA.

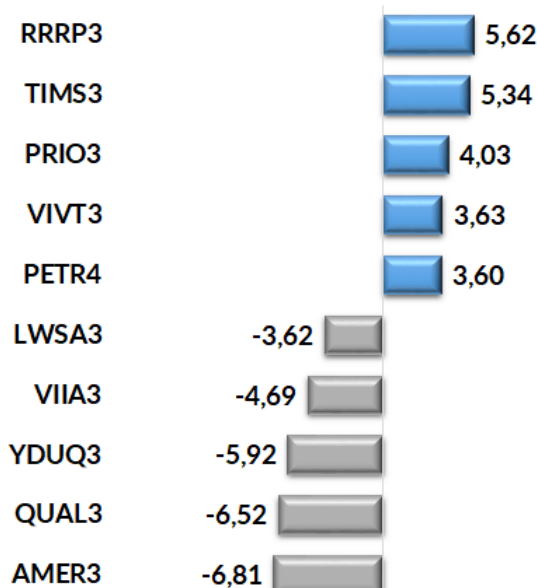
### Câmbio

A moeda americana encerrou ontem cotada a R\$ 5,2716 com alta de 0,58%, com baixa de 1,02% na semana. Sem pressão na economia doméstica, o dólar segue refletindo movimentos de fluxo normal nas últimas semanas.

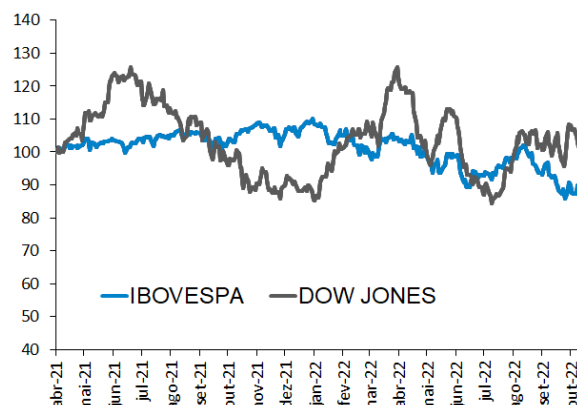
### Juros

Os juros futuros encerraram o dia em alta, influenciados pelo cenário nebuloso predominante no mercado internacional onde não se enxerga sinais de redução da pressão inflacionária nem alteração para baixo nas taxas de juros. A economia global caminha para o final do ano sem um rumo definido para 2023. A taxa do contrato de Depósito Interfinanceiro (DI) para jan/24 fechou foi de 12,822% para 2,865% e para jan/27 a taxa subiu de 11,45% para 11,53%.

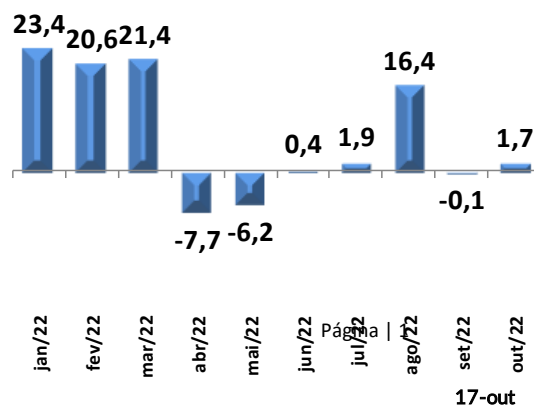
### Altas e Baixas do Ibovespa



### Ibovespa x Dow Jones (em dólar)



### Fluxo de Capital Estrangeiro na B3 (SEM IPOs) em 2022 (R\$ bilhões)



## **ANÁLISE DE EMPRESAS E SETORES**

### **Copel (CPLE6) – Aprovação de R\$ 970 milhões em JCP**

O conselho de administração da Companhia Paranaense de Energia (Copel) aprovou a distribuição de Juros sobre Capital Próprio (JCP) no montante de R\$ 970 milhões em duas parcelas:

- A primeira de R\$ 600 milhões com pagamento a ser realizado em 30 de novembro;
- A segunda de R\$ 370 milhões, com pagamento até o final de junho de 2023.

Se a proposta for aprovada em Assembleia Geral Extraordinária, a ser realizada em novembro de 2022, as ações e UNITs da companhia serão negociados "ex-provento" a partir de 22 do mesmo mês, pagando R\$ 0,30 por ação (valor líquido).

Ontem a ação CPLE6 encerrou cotada a R\$ 6,65 com alta de 12,9% no ano. Com base nesta cotação, o retorno para os acionistas será de 4,5%.

### **Setor Aéreo – Gol busca novos destinos domésticos**

A Gol vem aumentando sua presença no mercado doméstico, com a oferta de voos para novas localidades. Passado o período da pandemia, tem havido aumento do transporte aéreo, e a Gol aumentou o número de destinos, alcançando 72 cidades (29% a mais que antes da pandemia).

Entre as novas cidades atendidas pela Gol estão Bonito (MS), Pelotas (RS), Ribeirão Preto (SP), Uruguaiana (RS), Ipatinga (MG), Uberaba (MG), Santo Ingo (RS) e Teixeira de Freitas (BA). Em novembro, está previsto o início dos voos para Santa Maria (RS), Paulo Afonso (BA) e Lençóis (BA).

No 3T22, a oferta total (ASK) da Gol aumentou em 41,2% e o total de assentos cresceu 32,5% comparado ao 3T21. A demanda cresceu 41% e a taxa de ocupação ficou em 81,3%. Aumento também no número de passageiros transportados de 4.991 mil no 3T21 para 6.949 mil no 3T22. No mercado internacional a atividade da Gol é pequena.

O problema do setor continuará sendo o alto custo da atividade (operacional e financeiro), o que leva as empresas a prejuízos recorrentes. Para compensar custos, as passagens têm preços muitas vezes proibitivos, o que afasta usuários deste transporte, uma história que se repete. A Gol encerrou o 1S22 com prejuízo líquido de R\$ 2,44 bilhões e a Azul veio com lucro de R\$ 186,6 milhões no 1S22, mas no 2T22 o prejuízo foi de R\$ 2,48 bilhões.

A ação GOLL4 encerrou ontem cotada a R\$ 9,44 com baixa de 44,6 % no ano e a AZUL4 a R\$ 16,59 com queda de 31,9% no ano.

**Agenda de Resultados do 3T22 (até 03 de novembro)****AGENDA DE RESULTADOS DO 3T22**

<b>EMPRESA</b>	<b>Código</b>	<b>Data</b>
Indústrias Romi	ROMI3	25/10/2022
Neoenergia	NEOE3	25/10/2022
Telefônica Brasil	VIVT4	25/10/2022
Weg	WEGE3	26/10/2022
EDP Brasil	ENBR3	26/10/2022
Klabin	KLBN11	26/10/2022
Odontoprev	ODPV3	26/10/2022
Log	LOGN3	26/10/2022
Banco Santander	SANB11	26/10/2022
CSN	CSNA3	26/10/2022
Dexco	DXCO3	26/10/2022
Suzano	SUZB3	27/10/2022
Ambev	ABEV3	27/10/2022
Gol	GOLL4	27/10/2022
Cteep	TRPL4	27/10/2022
Vale	VALE3	27/10/2022
Grendene	GRND3	27/10/2022
Usiminas	USIM5	28/10/2022
Localiza	RENT3	31/10/2022
a Raia Drogasil	RADL3	31/10/2022
PetroRio	PRI03	31/10/2022
Cielo	CIEL3	31/10/2022
Lojas Quero-Quero	LJQQ3	31/10/2022
Locamerica	LCAM3	31/10/2022
Vulcabras	VULC3	01/11/2022
Grupo SBF	SBFG3	01/11/2022
Copasa	CSMG3	01/11/2022
Pão de Açúcar	PCAR3	03/11/2022
Multiplan	MULT3	03/11/2022
etrobras	PETR3, PETR4	03/11/2022
Marcopolo	POMO3, POMO4	03/11/2022
Tegma	TGMA3	03/11/2022
AES Brasil	AESB3	03/11/2022
Alpargatas	ALPA3, ALPA4	03/11/2022
BR Properties	BRPR3	03/11/2022
Fleury	FLRY3	03/11/2022
Lojas Renner	LREN3	03/11/2022
Sanepar	SAPR11	03/11/2022
Tenda	TEND3	03/11/2022
Banco Pan	BPAN4	03/11/2022

### Parâmetros do Rating da Ação

Nossos parâmetros de rating levam em consideração o potencial de valorização da ação, do mercado, aqui refletido pelo Índice Bovespa, e um prêmio, adotado neste caso como a taxa de juro real no Brasil, e se necessário ponderação do analista. Dessa forma teremos:

**Compra:** Quando a expectativa do analista para a valorização da ação for superior ao potencial de valorização do Índice Bovespa, mais o prêmio.

**Neutro:** Quando a expectativa do analista para a valorização da ação for em linha com o potencial de valorização do Índice Bovespa, mais o prêmio.

**Venda:** Quando a expectativa do analista para a valorização da ação for inferior ao potencial de valorização do Índice Bovespa, mais o prêmio.

### EQUIPE

**Mario Roberto Mariante, CNPI\***  
mmariante@planner.com.br

**Victor Luiz de Figueiredo Martins, CNPI**  
vmartins@planner.com.br

**Ricardo Tadeu Martins, CNPI**  
rmartins@planner.com.br

### DISCLAIMER

Este relatório foi preparado pela Planner Corretora e está sendo fornecido exclusivamente com o objetivo de informar. As informações, opiniões, estimativas e projeções referem-se à data presente e estão sujeitas à mudanças como resultado de alterações nas condições de mercado, sem aviso prévio. As informações utilizadas neste relatório foram obtidas das companhias analisadas e de fontes públicas, que acreditamos confiáveis e de boa fé. Contudo, não foram independentemente conferidas e nenhuma garantia, expressa ou implícita, é dada sobre sua exatidão. Nenhuma parte deste relatório pode ser copiada ou redistribuída sem prévio consentimento da Planner Corretora de Valores.

O presente relatório se destina ao uso exclusivo do destinatário, não podendo ser, no todo ou em parte, copiado, reproduzido ou distribuído a qualquer pessoa sem a expressa autorização da Planner Corretora. As opiniões, estimativas, projeções e premissas relevantes contidas neste relatório são baseadas em julgamento do(s) analista(s) de investimento envolvido(s) na sua elaboração ("analistas de investimento") e são, portanto, sujeitas a modificações sem aviso prévio em decorrência de alterações nas condições de mercado. Declarações dos analistas de investimento envolvidos na elaboração deste relatório nos termos do art. 21 da Resolução CVM 20/21..

O(s) analista(s) de investimento declara(m) que as opiniões contidas neste relatório refletem exclusivamente suas opiniões pessoais sobre a companhia e seus valores mobiliários e foram elaboradas de forma independente e autônoma, inclusive em relação à Planner Corretora e demais empresas do Grupo.