

MERCADOS

Bolsa

O **Ibovespa** marcou a terceira baixa consecutiva anteontem, com aumento da cautela de investidores antes do feriado e divulgação das projeções do FMI para a economia global, prevendo recessão na maior parte do mundo, com destaque para os números para Estados Unidos, China, Europa e Reino Unido. No fechamento o Ibovespa estava em 114.827 pontos (-0,96% no dia). Destaque para a redução mais acentuada do fluxo de estrangeiros na B3 nos últimos dias, após uma sequência firme de fluxo positivo, já mostrando o peso do cenário macroeconômico e geopolítico no exterior, a proximidade da decisão para a eleição presidencial no Brasil e início da temporada de resultados corporativos do 3º trimestre. O giro financeiro do dia foi de R\$ 31,8 bilhões (R\$ 24,3 bilhões à vista). Entre os índices de Nova York somente o Dow Jones se safou de nova queda (+0,12%). O S&P500 caiu 0,65% e o Nasdaq perdeu 1,12%. Ontem, feriado local, as **bolsas** de Nova York fecharam em baixa mais uma vez, o que poderá gerar um ajuste interno. As **bolsas** da Europa operam em alta, mas na Ásia o fechamento foi negativo nos principais mercados. A **agenda econômica** desta quinta-feira traz o índice de confiança do empresário industrial (outubro), o fluxo cambial da semana passada e a produção de motocicletas. O tesouro realizará leilões de LTN para o período de 2023 a 2026 e NTN-F para 2029 e 2033. No exterior, destaque para a divulgação do CPI (inflação americana), que pode mexer ainda mais com o humor de investidores, que já contabilizam uma provável recessão global. Nas **commodities**, o dia começa com alta nos contratos de petróleo, com o WTI (Nymex) para novembro a US\$ 87,66 o barril (+0,45%) e o Brent (ICE) para dezembro, a US\$ 92,94 (+0,53%).

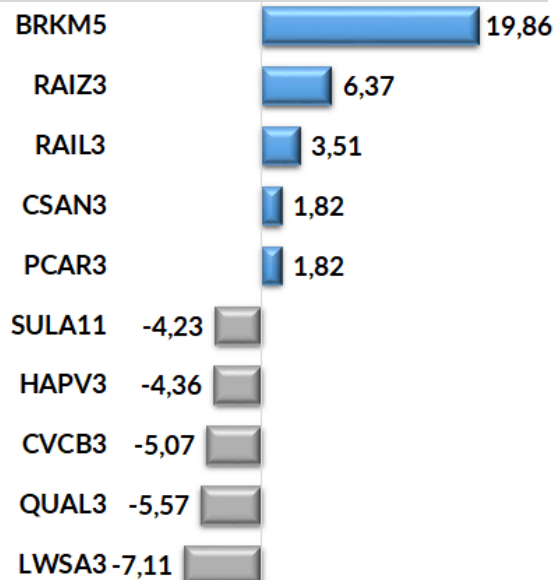
Câmbio

Com as bolsas pesadas, o dólar achou o caminho de alta novamente, encerrando a terça-feira em R\$ 5,3039 (+2,19%) em relação ao dia anterior.

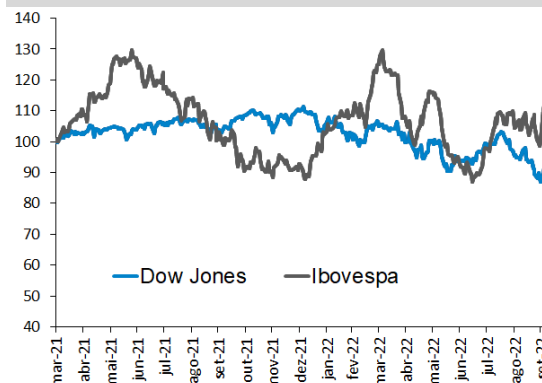
Juros

Os juros tiveram dia de alta na véspera do feriado, com a taxa do contrato de Depósito Interfinanceiro (DI) para jan/24 indo de 12,707% para 12,805% e para jan/27 a taxa passou de 11,32% para 11,51%.

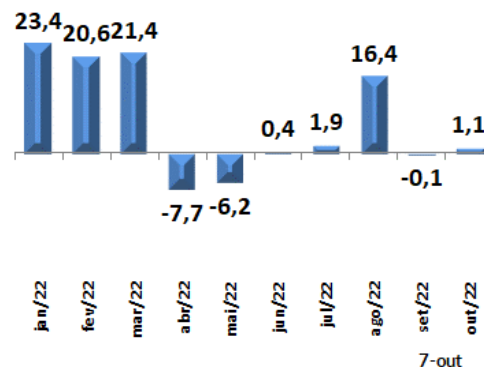
Altas e Baixas do Ibovespa



Ibovespa x Dow Jones (em dólar)



Fluxo de Capital Estrangeiro na B3 (SEM IPOs) em 2022 (R\$ bilhões)



ANÁLISE DE EMPRESAS E SETORES

Eztec (EZTC3) – Prévia operacional do 3T22

A Eztec encerrou o 3T22 com lançamentos somando um VGV de R\$ 410 milhões (+60,8%) em relação ao 3T21. O valor corresponde ao lançamento da segunda fase do Unique Green, único no período.

No 3º trimestre, as vendas líquidas somaram 426 milhões (+72,5% s/ o 3T21), com velocidade de vendas (VSO) de 13,3%. As vendas brutas somaram R\$ 481 milhões (+72,4%). Os distratos seguem acontecendo.

A EzTec registrou lançamentos com Valor Geral de Vendas (VGV) de R\$ 410 milhões no terceiro trimestre deste ano, aumento de 60,8% ante o mesmo intervalo do ano passado. A companhia realizou apenas um lançamento no período, a segunda fase do Unique Green.

O empreendimento fica em Pirituba, capital, com 442 unidades de médio-alto padrão. Segundo a empresa, somando as duas fases do Unique Green, já foram vendidos 47,8% do Unique Green.

As vendas líquidas somaram R\$ 426 milhões no período de julho a setembro, avanço de 72,5% em relação ao mesmo intervalo de 2021, com uma velocidade de vendas (VSO) de 13,3%. As vendas brutas somaram R\$ 481 milhões, alta de 72,4% e VSO de 15%.

Os resultados da Eztec no 2T22 ficaram abaixo do 2T21 e do 1T22, com o lucro líquido recuando de R\$ 139,5 milhões no 2T21 para R\$ 83,1 milhões queda de 40,4%. A crise do setor com destaque para custos elevados e mercado mais fraco, pesou sobre quase todas as incorporadoras listadas na B3.

A ação EZTC3 encerrou a terça-feira cotada a R\$ 21,64 com alta de 9,7% no ano.

Eletrobrás (ELET3 e ELET6) – Conclusão da transferência de 49% na Ampari à Eneva

Eletrobrás (ELET3 e ELET6) – Conclusão da transferência de 49% na Ampari à Eneva

A Eletrobras concluiu a transferência de sua participação de 49% na Ampari Geração de Energia à Eneva. O valor da transação é de R\$ 17,7 milhões.

Segundo a Eletrobras em comunicado a venda da participação faz parte das iniciativas de racionalização das participações societárias da companhia. Com o desinvestimento, o grupo fica com 75 Sociedades de Propósito Específico (SPEs).

Guararapes (GUAR3) – Emissão de R\$ 400 milhões em debêntures

A Guararapes Confeções, (Lojas Riachuelo), aprovou a realização da 6ª emissão de 400 mil debêntures simples, não conversíveis em ações, em série única, da espécie quirografária no valor de R\$ 400 milhões.

- Valor unitário: R\$ 1.000,00
- Regime de colocação: Melhores esforços
- Oferta restrita (somente para investidores profissionais)
- Data da emissão: 25 de outubro/2022 com prazo de 5 anos
- Remuneração: DI + 2,35% ao ano.
- Destinação dos recursos: Capital de giro, incluindo os negócios de gestão ordinária da companhia.

A companhia encerrou o 1S22 com uma dívida líquida de R\$ 2,37 bilhões (3,1x o EBITDA de 12 meses). No final do período, o caixa era de R\$ 1,3 bilhão. A presente emissão deverá aumentar a alavancagem da empresa que teve uma despesa líquida de R\$ 173,4 milhões no 1º semestre deste ano, (4,5% da receita líquida) levando a um prejuízo líquido de R\$ 53,7 milhões.

A ação GUAR3 encerrou cotada a R\$ 9.76 com alta de 0,7% no ano.

Agenda de Resultados do 3T22 de 18/10 a 31/10

Veja a seguir a agenda com os primeiros resultados a serem divulgados para o 3T22.

AGENDA DE RESULTADOS DO 3T22

EMPRESA	Código	Data
Sequoia Logística	SEQL3	18/10/2022
Indústrias Romi	ROMI3	25/10/2022
Neoenergia	NEOE3	25/10/2022
Telefônica Brasil	VIVT4	25/10/2022
Weg	WEGE3	26/10/2022
EDP Brasil	ENBR3	26/10/2022
Klabin	KLBN11	26/10/2022
Odontoprev	ODPV3	26/10/2022
Log	LOGN3	26/10/2022
Banco Santander	SANB11	26/10/2022
CSN	CSNA3	26/10/2022
Dexco	DXCO3	26/10/2022
Suzano	SUZB3	27/10/2022
Ambev	ABEV3	27/10/2022
Gol	GOLL4	27/10/2022
Cteep	TRPL4	27/10/2022
Vale	VALE3	27/10/2022
Grendene	GRND3	27/10/2022
Usiminas	USIM5	28/10/2022
Localiza	RENT3	31/10/2022
a Raia Drogasil	RADL3	31/10/2022
PetroRio	PRI03	31/10/2022
Cielo	CIEL3	31/10/2022
Lojas Quero-Quero	LJQQ3	31/10/2022
Locamerica	LCAM3	31/10/2022

Parâmetros do Rating da Ação

Nossos parâmetros de rating levam em consideração o potencial de valorização da ação, do mercado, aqui refletido pelo Índice Bovespa, e um prêmio, adotado neste caso como a taxa de juro real no Brasil, e se necessário ponderação do analista. Dessa forma teremos:

Compra: Quando a expectativa do analista para a valorização da ação for superior ao potencial de valorização do Índice Bovespa, mais o prêmio.

Neutro: Quando a expectativa do analista para a valorização da ação for em linha com o potencial de valorização do Índice Bovespa, mais o prêmio.

Venda: Quando a expectativa do analista para a valorização da ação for inferior ao potencial de valorização do Índice Bovespa, mais o prêmio.

EQUIPE

Mario Roberto Mariante, CNPI*
mmariante@planner.com.br

Victor Luiz de Figueiredo Martins, CNPI
vmartins@planner.com.br

Ricardo Tadeu Martins, CNPI
rmartins@planner.com.br

DISCLAIMER

Este relatório foi preparado pela Planner Corretora e está sendo fornecido exclusivamente com o objetivo de informar. As informações, opiniões, estimativas e projeções referem-se à data presente e estão sujeitas à mudanças como resultado de alterações nas condições de mercado, sem aviso prévio. As informações utilizadas neste relatório foram obtidas das companhias analisadas e de fontes públicas, que acreditamos confiáveis e de boa fé. Contudo, não foram independentemente conferidas e nenhuma garantia, expressa ou implícita, é dada sobre sua exatidão. Nenhuma parte deste relatório pode ser copiada ou redistribuída sem prévio consentimento da Planner Corretora de Valores.

O presente relatório se destina ao uso exclusivo do destinatário, não podendo ser, no todo ou em parte, copiado, reproduzido ou distribuído a qualquer pessoa sem a expressa autorização da Planner Corretora. As opiniões, estimativas, projeções e premissas relevantes contidas neste relatório são baseadas em julgamento do(s) analista(s) de investimento envolvido(s) na sua elaboração ("analistas de investimento") e são, portanto, sujeitas a modificações sem aviso prévio em decorrência de alterações nas condições de mercado. Declarações dos analistas de investimento envolvidos na elaboração deste relatório nos termos do art. 21 da Resolução CVM 20/21.

O(s) analista(s) de investimento declara(m) que as opiniões contidas neste relatório refletem exclusivamente suas opiniões pessoais sobre a Companhia e seus valores mobiliários e foram elaboradas de forma independente e autônoma, inclusive em relação à Planner Corretora e demais empresas do Grupo.