

## MERCADOS

### Bolsa

O Ibovespa começa segue descolado das bolsas internacionais e ontem marcou alta de 0,83% aos 117.198 pontos, com giro financeiro de R\$ 33,0 bilhões (R\$ 25,8 bilhões à vista). Em Nova York, o dia foi de queda nas bolsas (Dow Jones: -0,24%, S&P500: -0,20% e o Nasdaq: -0,25%). A quinta-feira inicia com as bolsas da Europa em movimento misto e alta no fechamento das principais bolsas asiáticas. Nas commodities, ontem o contrato do WTI (Nymex) para novembro subiu 1,43% a US\$ 87,76 o barril e o Brent (ICE) para dez/22 foi a US\$ 93,37 (+1,71%), com a decisão da Opec+ em cortar a produção de petróleo. Neste começo de dia, as cotações dos dois tipos mostram pequeno recuo no mercado internacional. A agenda econômica de hoje traz apenas o IGP-DI de setembro do lado doméstico. Na zona do euro, saem dados das vendas no varejo em agosto e ata da última reunião de política monetária e nos EUA, apenas dados do mercado de trabalho na última semana.


### Câmbio

O dólar subiu 0,39% ontem, cotado a R\$ 5,1975, mas ainda permanece numa faixa moderada, com o mercado acompanhando o andamento da campanha do segundo turno das eleições e a também o cenário pós eleições. Por enquanto o ambiente é de normalidade para o câmbio.

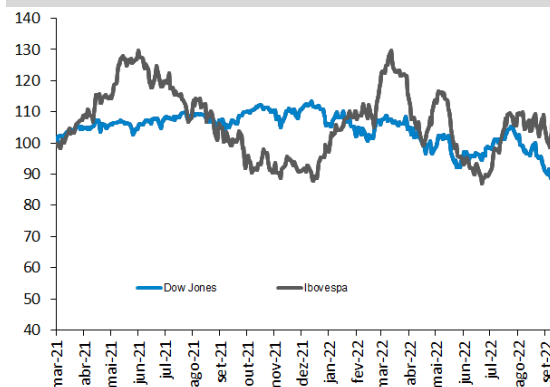
### Juros

A taxa do contrato de Depósito Interfinanceiro (DI) para jan/24 fechou estável em 12,735% e para jan/27 a taxa foi de 11,24% para 11,31%, mas sem pressão dos indicadores macroeconômicos domésticos. Os dados mais recentes têm mostrado melhora na inflação e baixo risco de uma mudança neste cenário no curtíssimo prazo.

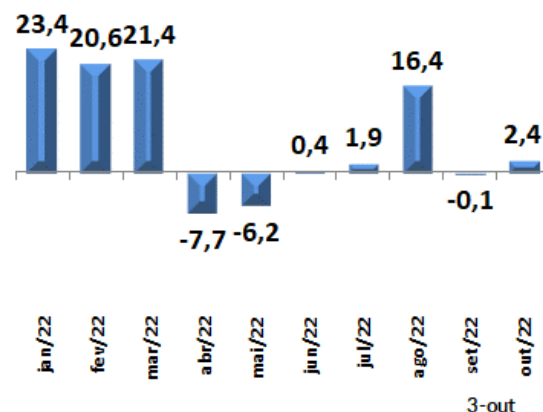
### Altas e Baixas do Ibovespa



### Ibovespa x Dow Jones (em dólar)



### Fluxo de Capital Estrangeiro na B3 (SEM IPOs) em 2022 (R\$ bilhões)



## **ANÁLISE DE EMPRESAS E SETORES**

### **PRIO (PRIO3) – Dados de produção e vendas de setembro/22**

A produção de petróleo atingiu 49.641 barris de óleo equivalente por dia (boepd) em setembro, ante 40.832 boepd em agosto (+22% em base mensal). Os Dados Operacionais são preliminares e não auditados.

No 3T22 a produção diária (boepd) alcançou 45,766, 37% acima dos 33.304 (boepd) do 2T22, um desempenho explicado pelo incremento de produção no Campo de Frade (+90%) e compensou a queda de 3% no Cluster Polvo+TBMT e a redução de 18% no Campo de Manati.

- O poço MUP3A, no Campo de Frade, teve sua produção temporariamente interrompida devido a uma falha no equipamento de completação e será reparado durante o quarto trimestre.
- A produção do Campo de Manati foi afetada por uma interrupção na produção em decorrência da redução da demanda de gás.

Considerando as vendas de óleo (bbl) a companhia comercializou 1,944.764 em setembro (+114% em base mensal), acumulando 3.847.086 no 3T22 (+15% s/ 2T22).

Assim a companhia apresentou crescimento de produção total e vendas, em ambas as bases de comparação, mensal e trimestral. A ação PRIO3 cotada a R\$ 31,30 registra alta de 51,4% este ano. O Preço Justo de R\$ 37,00/ação aponta para uma valorização potencial de 18,2%.

### **Banrisul (BRSR6) – PDV 2022 concluído com 511 adesões**

O Banrisul informou nesta quarta-feira (05/10) que foi concluído o período de manifestação de interesse e de homologação dos pedidos de adesão dos empregados ao Programa de Desligamento Voluntário 2022 ("PDV 2022").

- O Programa teve adesão de 511 empregados ante o teto de até 824. As medidas para implementação estão previstas para ocorrer entre os meses de abril e agosto de 2023.
- Lembrando que o PDV 2020 teve adesão de 903 empregados, um custo de implementação de R\$ 180 milhões e uma economia anual de R\$ 160 milhões a partir de 2021.

Cotada a R\$ 12,22 (valor de mercado de R\$ 5,0 bilhões) a ação BRSR6 registra alta de 37,6% este ano. Nesse preço o banco está sendo negociado com P/L de 5,6x para 2022 e a 0,6x o seu valor patrimonial. O Preço Justo de R\$ 14,00/ação aponta para um potencial de alta de 14,6%.

## **Multiplan (MULT3) – Previa operacional do 3T22 mostra forte desempenho de vendas**

---

A companhia divulgou ontem a prévia do 3T22 com crescimento de 28,3% nas vendas totais dos shopping centers, em relação a 3T21 e mais 25,9% sobre o 3T19, atingindo R\$ 4,7 bilhões, um novo recorde de vendas para um terceiro trimestre. Todos os shoppings administrados pela Multiplan mostraram crescimento de vendas, com destaque para o ShoppingVilaOlímpia, que, beneficiado pelo crescimento de 43,2% no fluxo de veículos no período, registrou aumento de vendas de 51,6% ano contra ano. O MorumbiShopping atingiu R\$ 605,6 milhões em vendas no trimestre, um aumento de 42,5% em relação ao mesmo período de 2021 e de 36,2% vs. 3T19.

A companhia divulgará seus resultados no dia 03 de novembro e nossa expectativa é de mais um resultado sólido. A ação MULT3 faz parte de uma de nossas carteiras recomendadas. Ontem a ação fechou cotada a R\$ 25,84 acumulando alta de 40,6% no ano.

### Parâmetros do Rating da Ação

Nossos parâmetros de rating levam em consideração o potencial de valorização da ação, do mercado, aqui refletido pelo Índice Bovespa, e um prêmio, adotado neste caso como a taxa de juro real no Brasil, e se necessário ponderação do analista. Dessa forma teremos:

**Compra:** Quando a expectativa do analista para a valorização da ação for superior ao potencial de valorização do Índice Bovespa, mais o prêmio.

**Neutro:** Quando a expectativa do analista para a valorização da ação for em linha com o potencial de valorização do Índice Bovespa, mais o prêmio.

**Venda:** Quando a expectativa do analista para a valorização da ação for inferior ao potencial de valorização do Índice Bovespa, mais o prêmio.

### EQUIPE

**Mario Roberto Mariante, CNPI\***  
mmariante@planner.com.br

**Victor Luiz de Figueiredo Martins, CNPI**  
vmartins@planner.com.br

**Ricardo Tadeu Martins, CNPI**  
rmartins@planner.com.br

### DISCLAIMER

Este relatório foi preparado pela Planner Corretora e está sendo fornecido exclusivamente com o objetivo de informar. As informações, opiniões, estimativas e projeções referem-se à data presente e estão sujeitas à mudanças como resultado de alterações nas condições de mercado, sem aviso prévio. As informações utilizadas neste relatório foram obtidas das companhias analisadas e de fontes públicas, que acreditamos confiáveis e de boa fé. Contudo, não foram independentemente conferidas e nenhuma garantia, expressa ou implícita, é dada sobre sua exatidão. Nenhuma parte deste relatório pode ser copiada ou redistribuída sem prévio consentimento da Planner Corretora de Valores.

O presente relatório se destina ao uso exclusivo do destinatário, não podendo ser, no todo ou em parte, copiado, reproduzido ou distribuído a qualquer pessoa sem a expressa autorização da Planner Corretora. As opiniões, estimativas, projeções e premissas relevantes contidas neste relatório são baseadas em julgamento do(s) analista(s) de investimento envolvido(s) na sua elaboração ("analistas de investimento") e são, portanto, sujeitas a modificações sem aviso prévio em decorrência de alterações nas condições de mercado. Declarações dos analistas de investimento envolvidos na elaboração deste relatório nos termos do art. 21 da Resolução CVM 20/21..

O(s) analista(s) de investimento declara(m) que as opiniões contidas neste relatório refletem exclusivamente suas opiniões pessoais sobre a companhia e seus valores mobiliários e foram elaboradas de forma independente e autônoma, inclusive em relação à Planner Corretora e demais empresas do Grupo.