

MERCADOS

Bolsa

As bolsas mundiais abriram a semana ainda assimilando a sinalização para os juros americanos e os mercados de Nova York voltaram a cair: Dow Jones (-0,57%), S&P 500 (-0,67%) e o Nasdaq (-1,02%). Mesmo assim, o Ibovespa resistiu a este movimento e fechou o dia com ganho de 0,02% aos 112.233 pontos. O giro financeiro foi baixo, ficando em R\$ 20,9 bilhões (R\$ 18,0 bilhões à vista). Na reta de final de mês, os investidores aguardam indicadores do período para a estratégia de setembro. Hoje saem o IGP-M de agosto e o índice de confiança no comércio e serviços, do lado doméstico. No exterior, destaque para o índice de sentimento econômico de agosto na zona do erro e o índice de preços ao consumidor (CPI) na Alemanha. A semana ainda reserva indicadores importantes no exterior. Hoje as bolsas internacionais mostram recuperação com fechamento positivo na Ásia e alta na Europa. Nas commodities, após a arrancada de ontem nos preços do petróleo, hoje, as cotações mostram queda nos contratos para outubro, com o WTI (Nymex) a US\$ 95,72 (-1,74%) o barril e o Brent (ICE) a US\$102,49 o barril (-2,47%).


Câmbio

O dólar caiu pela terceira vez consecutiva fechando em R\$ 5,0293 (-0,69%) ontem. O fluxo de entrada de recursos segue crescente na bolsa e reduziu a pressão sobre alguns indicadores econômicos, com melhora nos dados de inflação.

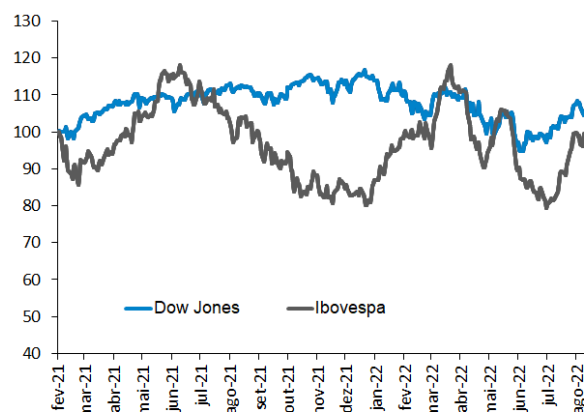
Juros

Os juros futuros fecharam o dia em alta com o contrato de Depósito Interfinanceiro (DI) para jan/23 indo de 13,73% no fechamento da sexta-feira para 13,74% e para jan/27 a taxa subiu de 11,77% para 11,88%, vindo de recuos anteriores.

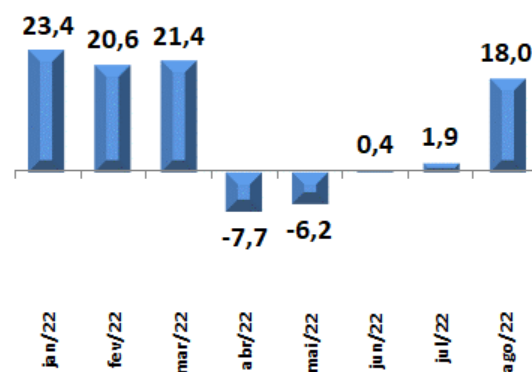
Altas e Baixas do Ibovespa



Ibovespa x Dow Jones (em dólar)



Fluxo de Capital Estrangeiro na B3 (SEM IPOs) em 2022 (R\$ bilhões)



ANÁLISE DE EMPRESAS E SETORES

Petrobras (PETR4) – Venda da UFN-III

A Petrobras informou nesta segunda-feira (29/08) que está em curso a fase vinculante referente à venda integral da Unidade de Fertilizantes Nitrogenados III (UFN-III), localizada em Três Lagoas, no estado de Mato Grosso do Sul.

Os potenciais compradores habilitados receberam *process letter* com instruções detalhadas sobre o processo de desinvestimento, incluindo orientações para a realização de *due diligence* e para o envio das propostas vinculantes.

A construção da UFN-III teve início em setembro de 2011, mas foi interrompida em dezembro de 2014, com avanço físico de cerca de 81%. Após concluída, a unidade terá capacidade projetada de produção de ureia de 3.600 t/dia e 2.200 t/dia de amônia.

Mais uma operação alinhada à estratégia de otimização do portfólio e à melhora de alocação do capital da companhia. Ao final do 2T22 a dívida bruta da companhia era de US\$ 53,6 bilhões, com queda de 9% em relação ao 1T22, reflexo principal dos pré-pagamentos e amortizações de dívidas. A dívida líquida de US\$ 34,4 bilhões representava 0,6x o EBITDA ajustado.

Cotada a R\$ 34,48 (valor de mercado de R\$ 449,8 bilhões) a ação PETR4 registra alta de 81,3% este ano. Seguimos com recomendação de COMPRA com Preço Justo de R\$ 40,00/ação.

Ferbasa (FESA4) – Aprovação de JCP e Dividendos Complementares

O Conselho de Administração da companhia aprovou a distribuição de Juros sobre o Capital Próprio (JCP), no valor global de R\$ 33.120.665,53 e de Dividendos Complementares, no valor global de R\$ 46.879.334,47.

- Data base com direito: 08/09/22
- Data ex- direitos: 09/09/22

JCP - Valor bruto por ação: R\$ 0,36530265334 para cada ação ordinária e de R\$ 0,40183291868 para cada ação preferencial

Dividendos Complementares: R\$ 0,51705317495 para cada ação ordinária e R\$ 0,56875849245 para cada ação preferencial.

O pagamento será efetuado no dia 29/09/2022.

Ontem a ação FESA4 encerrou cotada a R\$ 51,55 com alta de 11,5% no ano. Com base nesta cotação o retorno líquido para os acionistas (JSP + dividendos) será de

O retorno para os acionistas será de 1,72%

Oi (OIBR3 e OIBR4) – Proposta para grupamento de ações

- A Oi comunicou que irá encaminhar ao conselho de administração proposta de grupamento de ações, que depois deve ser examinada pelos acionistas em Assembleia Geral Extraordinária a ser convocada e realizada ainda neste ano.

A B3 deu prazo até o dia 1º de setembro para a companhia divulgar quais procedimentos e cronograma serão adotados para enquadrar a cotação de suas ações ordinárias em valor igual ou superior a R\$ 1 até 17/02/2023 ou até a data da primeira assembleia geral convocada após o recebimento da notificação.

Ontem a ação OIBR3 fechou em R\$ 0,57, acumulando queda de 25,0% no ano.

Parâmetros do Rating da Ação

Nossos parâmetros de rating levam em consideração o potencial de valorização da ação, do mercado, aqui refletido pelo Índice Bovespa, e um prêmio, adotado neste caso como a taxa de juro real no Brasil, e se necessário ponderação do analista. Dessa forma teremos:

Compra: Quando a expectativa do analista para a valorização da ação for superior ao potencial de valorização do Índice Bovespa, mais o prêmio.

Neutro: Quando a expectativa do analista para a valorização da ação for em linha com o potencial de valorização do Índice Bovespa, mais o prêmio.

Venda: Quando a expectativa do analista para a valorização da ação for inferior ao potencial de valorização do Índice Bovespa, mais o prêmio.

EQUIPE

Mario Roberto Mariante, CNPI*
mmariante@planner.com.br

Victor Luiz de Figueiredo Martins, CNPI
vmartins@planner.com.br

Ricardo Tadeu Martins, CNPI
rmartins@planner.com.br

DISCLAIMER

Este relatório foi preparado pela Planner Corretora e está sendo fornecido exclusivamente com o objetivo de informar. As informações, opiniões, estimativas e projeções referem-se à data presente e estão sujeitas à mudanças como resultado de alterações nas condições de mercado, sem aviso prévio. As informações utilizadas neste relatório foram obtidas das companhias analisadas e de fontes públicas, que acreditamos confiáveis e de boa fé. Contudo, não foram independentemente conferidas e nenhuma garantia, expressa ou implícita, é dada sobre sua exatidão. Nenhuma parte deste relatório pode ser copiada ou redistribuída sem prévio consentimento da Planner Corretora de Valores.

O presente relatório se destina ao uso exclusivo do destinatário, não podendo ser, no todo ou em parte, copiado, reproduzido ou distribuído a qualquer pessoa sem a expressa autorização da Planner Corretora. As opiniões, estimativas, projeções e premissas relevantes contidas neste relatório são baseadas em julgamento do(s) analista(s) de investimento envolvido(s) na sua elaboração ("analistas de investimento") e são, portanto, sujeitas a modificações sem aviso prévio em decorrência de alterações nas condições de mercado. Declarações dos analistas de investimento envolvidos na elaboração deste relatório nos termos do art. 21 da Resolução CVM 20/21.

O(s) analista(s) de investimento declara(m) que as opiniões contidas neste relatório refletem exclusivamente suas opiniões pessoais sobre a companhia e seus valores mobiliários e foram elaboradas de forma independente e autônoma, inclusive em relação à Planner Corretora e demais empresas do Grupo.