

MERCADOS

Bolsa

Na véspera do fechamento de abril as bolsas conseguiram boa recuperação nos Estados Unidos e o **Ibovespa** seguiu este rumo, fechando com alta de 0,52% aos 109.919 pontos, com giro financeiro de R\$ 31,9 bilhões (R\$ 24,2 bilhões à vista). No fechamento, o Dow Jones subiu 1,85%, o S&P 500, 2,47% e o Nasdaq, 3,06%. A Apple divulgou seus resultados com lucro líquido de US\$ 25,01 bilhões, acima das expectativas do mercado. O último dia útil de abril mostra as bolsas internacionais em alta na Europa e no fechamento da Ásia. A **agenda econômica** desta sexta-feira traz dados preliminares do PIB do 1T22 na França, Espanha, Alemanha, Itália, México e zona do euro, o que pode dar uma boa indicação para as projeções de crescimento global para o ano. Nos EUA, saem dados do mercado de petróleo, sentimento do consumidor e gastos pessoais de março e ainda o PMI na China. Na agenda de resultados corporativos do 1T22, destaque para Chevron e ExxonMobil nos EUA e AstraZeneca no Reino Unido. Do lado doméstico, destaque para o fechamento da Ptax que vale para os contratos em dólares e investidores já montando estratégia para maio. No mercado de **commodities** o movimento é também de alta, com o petróleo WTI cotado a US\$ 106,33 (+0,92%) e o Brent a US\$ 109,22 (+1,61%). Alta também nas commodities metálicas (ouro, prata, platina e cobre). O minério mostra pequena queda de 0,28% no fechamento de ontem cotado a US\$ 151,19 a tonelada.

Câmbio

O dólar caiu 0,53% no fechamento de ontem cotado a R\$ 4,9423 acumulando valorização de 4,24% em abril e queda de 11,29% no ano.

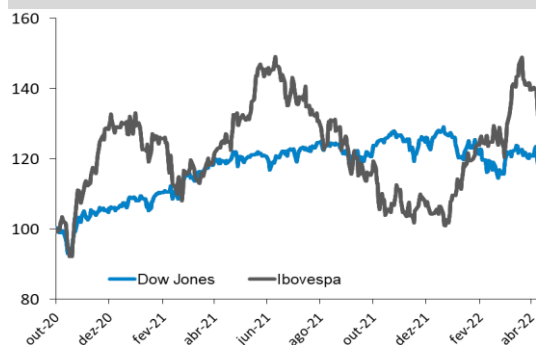
Juros

O dia foi de atenção aos sinais de que os EUA subirão os juros de maneira mais acentuada acompanhados da redução dos incentivos, o que já vem sendo precificado para as taxas domésticas. O contrato de DI para jan/23 subiu de 12,978% no ajuste de ontem a 13,025% e o DI jan/27 fechou com pequena queda de 11,87% para 11,835%.

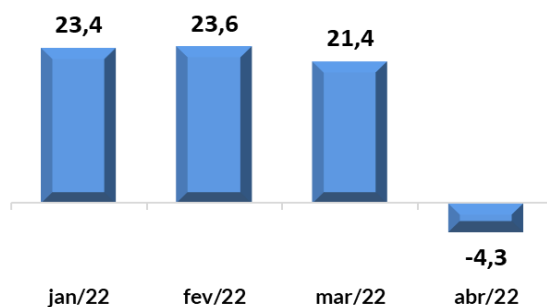
Altas e Baixas do Ibovespa

EMBR3		6,6
CIEL3		4,7
BIDI11		4,3
USIM5		4,2
GOLL4		3,9
QUAL3	-2,2	
HAPV3	-2,2	
RDOR3	-2,3	
ASAI3	-2,6	
SOMA3	-2,9	

Ibovespa x Dow Jones (em dólar)



Fluxo de Capital Estrangeiro na B3 em 2022 (R\$ bilhões)



ANÁLISE DE EMPRESAS E SETORES

Hypera Pharma (HYPE3) – Lucro líquido cresce 13,7% no 1T22 somando R\$ 346,9 milhões

A companhia registrou bom desempenho no 1T22, com evolução de 27,6% na receita líquida atingindo R\$ 1,49 bilhão, reflexo do crescimento das vendas do sell-out orgânico.

A empresa teve uma pequena redução na margem bruta de 64,3% no 1T21 para 62,9% no 1T22, mas teve compensação na redução de despesas operacionais (vendas e marketing).

O EBITDA das operações continuadas atingiu R\$ 505,7 milhões (+39,7%) e o fluxo de caixa operacional cresceu 106,4% somando R\$ 311,8 milhões.

O resultado financeiro foi uma despesa líquida de R\$ 173,6 milhões no 1T22, ante R\$ 41,3 milhões no mesmo 1T21. Essa variação é resultado do aumento das despesas com juros pelo maior endividamento bruto da companhia, decorrente principalmente das emissões de debêntures para o pagamento pelas aquisições recentes.

A Companhia encerrou o 1T22 com Dívida Líquida pós Hedge de R\$ 6,71 bilhões, ante R\$ 5,14 bilhões no 4T21. O aumento da Dívida Líquida pós Hedge é resultado principalmente: (i) do pagamento dos Juros Sobre Capital Próprio declarados em 2021, no valor de R\$1,23/ação; e (ii) do pagamento pela aquisição do portfólio de medicamentos da Sanofi, líquido do recebimento pela venda do portfólio ex-Brasil.

Ontem a ação HYPE3 encerrou cotada a R\$ 38,15 com alta de 36% no ano.

Grendene (GRND3) – Lucro líquido do 1T22 totaliza R\$ 125,5 milhões, redução de 2,9% em relação ao 1T21

A Grendene encerrou o 1T22 com queda de 19,1% no volume total de vendas somando 28,6 milhões de pares contra 35,4 milhões no 1T21. A queda veio das vendas domésticas (-30,4%) compensadas em parte pelo crescimento das exportações (+18,9%). Mesmo assim, a receita líquida caiu apenas 1,0% no comparativo dos períodos, refletindo o aumento nos preços dos produtos no mercado interno. Destaque negativo para a perda de margem bruta de 45,1% par 37,9% no 1T22.

O EBIT recorrente caiu de R\$ 106,8 milhões no 1T21 para R\$ 46,0 milhões no 1T22 (-57,0%) e o EBITDA, que incorpora a depreciação e a amortização, caiu de R\$ 130,1 milhões para R\$ 67,7 milhões (-47,9%).

O resultado líquido somou R\$ 15,5 milhões, queda de 2,9% em relação aos R\$ 129,2 milhões do 1T21. A queda menor no resultado final vem do resultado financeiro líquido de R\$ 88,8 milhões.

A Grendene mantém sólida situação financeira. No final de março, o caixa líquido somava R\$1,8 bilhão, aumento de 19,6% em relação aos R\$ 1,5 bilhão de 31/12/2021.

Ontem a ação GRND3 encerrou cotada a R\$ 9,01 com alta de 4,2% no ano.

Multiplan (MULT3) – Lucro líquido soma R\$ 171,6 milhões com alta de 270,5% sobre o 1T21.

A Multiplan retomou o ritmo de atividades com forte crescimento nos resultados do 1T22 com os seguintes destaques:

Aumento de 59,3% na receita bruta sobre o 1T21, somando R\$ 453,8 milhões (R\$ 284,8 milhões no 1T21) com destaque para o crescimento de 88,8% na receita de locação, que no ano passado ainda sofria os efeitos da pandemia.

O EBITDA cresceu 125,1% no 1T22 atingindo R\$ 295,4 milhões.

O lucro líquido aumentou 270,5% de R\$ 46,3 milhões no 1T21 para R\$ 171,6 milhões

Os indicadores operacionais e de eficiência também mostraram boa evolução e o fluxo de caixa operacional passou de R\$ 67,4 milhões para R\$ 220,5 milhões no comparativo trimestral (+227,3%).

A ação MULT3 encerrou ontem cotada a R\$ 23,70 com alta de 26,6% no ano.

Copel (CPLE6) – Mercado fio da Copel Distribuição cresce 5,8% no 1T22

O mercado fio da Copel Distribuição registrou um crescimento de 5,8% no consumo de energia elétrica no 1T22 em relação a igual trimestre do ano anterior, alcançando 8.510 GWh. Nesta base de comparação o número de consumidores cresceu 1,7% para 4,95 milhões.

- O mercado fio é composto pelo mercado cativo, pelo suprimento a concessionárias e permissionárias dentro do Estado do Paraná e pela totalidade dos consumidores livres existentes na área de concessão da Copel.
- Destaque para o crescimento de 12% no segmento Comercial pela retomada da atividade econômica, o incremento de 7,5% no segmento Residencial seguido do segmento Industrial que cresceu 2,2%.

Mercado Consolidado da Copel. O total de energia vendida pela Copel, composto pelas vendas da Copel Distribuição, da Copel Geração e Transmissão, dos Complexos Eólicos e da Copel Mercado Livre em todos os mercados, atingiu 17.151 GWh no 1T22, representando um crescimento de 9,4% em relação ao mesmo período do exercício anterior.

Vimos como positivo os números e o crescimento apresentado em volume vendido de energia e incremento dos clientes. Lembrando também que, com base no resultado de 2021, a Copel propôs a distribuição de R\$ 1,37 bilhão (R\$ 0,50/ação) na forma de dividendo adicional a ser aprovado na AGO prevista para 29 de abril de 2022. **O retorno estimado é de 6,5%.**

Ao preço de R\$ 7,62/ação, equivalente a um valor de mercado de R\$ 20,8 bilhões, a ação CPLE6 registra alta de 20,3% este ano.

Petrobras (PETR4) – Venda de participação de 27,88% na Deten para Cepsa Química

A Petrobras assinou nesta quinta-feira (28/04) com a empresa Cepsa Química S.A. contrato para a venda da totalidade de sua participação (27,88%) na Deten Química S.A (Deten), localizada no polo industrial de Camaçari, no estado da Bahia.

- A Cepsa Química S.A. já possui participação indireta na Deten de 69,94%.

O valor da venda é de R\$ 585 milhões a ser pago no fechamento da transação, com depósito de 5% do valor (R\$ 29,25 milhões) realizado em 28/02, que será descontado do valor total quando do pagamento. O valor não considera os ajustes devidos até o fechamento da transação.

- A transação está sujeita ao cumprimento de condições precedentes, tais como a aprovação pelo Cade.

Mais uma operação de desinvestimento visando a otimização do portfólio de ativos da companhia aliado à melhora de alocação de capital. Temos recomendação de COMPRA para PETR4 com Preço Justo de R\$ 40,00/ação, que traz um potencial de alta de 32,2%.

ENGIE Brasil Energia (EGIE3) – Ex dividendos de R\$ 0,6738/ação em 12/maio

Na AGO realizada em 28/04 foi aprovado a distribuição de dividendos complementares relativos ao exercício de 2021 no valor de R\$ 549,8 milhões, correspondentes a R\$ 0,6738313480 por ação.

- Será considerada a data-base de 11 de maio de 2022 sendo as ações negociadas ex-dividendo complementar a partir de 12 de maio de 2022.
- A data do pagamento será posteriormente definida pela Diretoria Executiva e o **retorno estimado é de 1,6%**.

Conforme destacado pela ENGIE o total de proventos do exercício de 2021 alcançou R\$ 2,04 bilhões (R\$ 2,4977518245/por ação), equivalente a 100% do lucro líquido ajustado. **Estimamos um yield de 8,6% para 2022.**

Cotada a R\$ 42,48/ação, equivalente a um valor de mercado de R\$ 34,7 bilhões, a ação EGIE3 registra alta de 12,7% este ano. Seguimos com recomendação de COMPRA e Preço Justo de R\$ 50,00/ação que traz um potencial de alta de 17,7%.

Taesá (TAEE11) – Ex dividendos de R\$ 2,3231/unit em 10/maio

Na AGO realizada em 28 de abril foi aprovado a distribuição de dividendos de R\$ 800,3 milhões equivalentes a R\$ 2,32306324937 por Unit.

- Os dividendos serão pagos até 31 de dezembro de 2022 com base na posição acionária do dia 9 de maio.
- As ações serão negociadas ex-dividendos a partir de 10 de maio de 2022.
- **O retorno estimado é de 5,1%.**

Assaí (ASAI3) – Aprovação de dividendos de R\$ 168,4 milhões (R\$ 0,12/ação). Ex hoje (29)

O Assaí aprovou, em Assembleia Geral Ordinária realizada ontem (28), a distribuição de R\$ 168,4 milhões em dividendos, equivalentes a R\$ 0,12 por ação.

Data base com direito ao dividendo: ontem (28) com as ações “ex” nesta sexta-feira.

- Data de pagamento: 27/06/2022.
- Ontem a ação ASAI3 encerrou cotada a R\$ 15,53 com alta de 19,0% no ano.
- O retorno para os acionistas é de 0,77%.

Sabesp (SBSP3) – Ações ex JCP de R\$ 0,9427/ação a partir de hoje, 29/04


A Sabesp aprovou em AGOE realizada ontem (28/04) a distribuição de Juros sobre capital próprio (JCP) no total de R\$ 644,3 milhões, equivalentes a R\$ 0,94270 por ação.

- Será considerada a posição acionária de 28 de abril e a partir de hoje, 29 de abril de 2022, as ações passam a ser negociadas 'ex juros'.
- Os proventos serão pagos em 27 de junho e **o retorno líquido foi de 1,7%.**

Temos recomendação de COMPRA para SBSP3 e Preço Justo de R\$ 50,00/ação.

Agenda de Resultados do 1º trimestre de 2022

Seguem abaixo os primeiros resultados programados para divulgação em abril e maio:

Agenda de Resultados - 1º Trimestre 2022*		planner 
	Ticker	Data
Usiminas	USIM5	20-abr
Neoenergia	NEOE3	26-abr
Romi	ROMI3	26-abr
Banco Santander	SANB11	26-abr
Kepler Weber	KEPL3	27-abr
Odontoprev	ODPV3	27-abr
Oi	OIBR4	27-abr
Vale	VALE3	27-abr
Vamos	VAMO3	27-abr
Weg	WEGE3	27-abr
Embraer	EMBR3	28-abr
Gol Linhas Aéreas	GOLL4	28-abr
Grendene	GRND3	28-abr
Hypera	HYPE3	28-abr
LOG	LOGG3	28-abr
Multiplan	MULT3	28-abr
Paranapanema	PMAN3	28-abr
Irani	RANI3	29-abr
Movida	MOVI3	1-mai
Intelbras	INTB3	2-mai
Lojas Quero-Quero	LJQQ3	2-mai
Pague Menos	PGMN3	2-mai
Marcopolo	POMO4	2-mai
Localiza	RENT3	2-mai
Grupo SBF - Centauro	SBFG3	2-mai
Cielo	CIEL3	3-mai
Klabin	KLBN11	3-mai
Marfrig	MRFG3	3-mai
Raia Drogasil	RADL3	3-mai
3R Petroleum	RRRP3	3-mai
Tegma	TGMA3	3-mai
Tim	TIMP3	3-mai
ISA CTEEP Transmissão Paulista	TRPL4	3-mai
Vulcabras Azaleia	VULC3	3-mai

ANÁLISE DE INVESTIMENTOS

BOLETIM DIÁRIO

29 de abril de 2022

planner 

Agenda de Resultados - 1º Trimestre 2022*



	Ticker	Data
Banco Pan	BPAN4	4-mai
BRF	BRFS3	4-mai
CSN Mineração	CMIN3	4-mai
CSN	CSNA3	4-mai
EDP - Energias do Brasil	ENBR3	4-mai
Pão de Açúcar	PCAR3	4-mai
Petro Rio	PRIO3	4-mai
Suzano	SUZB3	4-mai
Totvs	TOTS3	4-mai
Ambev	ABEV3	5-mai
AES Brasil	AESB3	5-mai
Alpargatas	ALPA4	5-mai
Arezzo	ARZZ3	5-mai
Banco Bradesco	BBDC4	5-mai
BR Properties	BRPR3	5-mai
C&A	CEAB3	5-mai
Carrefour - Atacado	CRFB3	5-mai
EcoRodovias	ECOR3	5-mai
ENGIE Brasil Energia	EGIE3	5-mai
Fleury	FLRY3	5-mai
Gerdau	GGBR4	5-mai
Metalúrgica Gerdau	GOAU4	5-mai
Natura&Co	NTCO3	5-mai
Petrobras	PETR4	5-mai
Rumo	RAIL3	5-mai
Sanepar	SAPR11	5-mai
Sequoia	SEQL3	5-mai
Banco ABC Brasil	ABCB4	6-mai
Porto	PSSA3	6-mai
Sabesp	SBSP3	6-mai
Assai	ASAI3	9-mai
Azul	AZUL4	9-mai
BB Seguridade	BBSE3	9-mai
Blau Farmacêutica	BLAU3	9-mai
Banco BTG	BPAC11	9-mai
Caixa Seguridade	CXSE3	9-mai
Direcional Engenharia	DIRR3	9-mai
Itaú Unibanco	ITUB4	9-mai
Mitre	MTRE3	9-mai
lochpe-Maxion	MYPK3	9-mai
Sinqia	SQIA3	9-mai
3 Tentos	TTEN3	9-mai
Via	VIIA3	9-mai
VIVEO	VVEO3	9-mai

Agenda de Resultados - 1º Trimestre 2022*

planner 

	Ticker	Data
Brasilagro	AGRO3	10-mai
Alupar	ALUP11	10-mai
CSU Cardsystem	CARD3	10-mai
CVC	CVCB3	10-mai
Eternit	ETER3	10-mai
NotreDame Intermed	GNDI3	10-mai
Log In	LOGN3	10-mai
Mobly	MBLY3	10-mai
Qualicorp	QUAL3	10-mai
Taurus Armas	TASA4	10-mai
VIVARA	VIVA3	10-mai
Telefonica Brasil	VIVT3	10-mai
Valid	VLID3	10-mai
Estapar	ALPK3	11-mai
Aliansce Sonae	ALSO3	11-mai
Banco do Brasil	BBAS3	11-mai
Minerva	BEEF3	11-mai
Copel	CPLE6	11-mai
Equatorial Energia	EQTL3	11-mai
Fras-le	FRAS3	11-mai
JBS	JBSS3	11-mai
Metal Leve	LEVE3	11-mai
Light	LIGT3	11-mai
Locaweb	LWSA3	11-mai
Moura Dubeux	MDNE3	11-mai
Profarma	PFRM3	11-mai
Banco Pine	PINE4	11-mai
Dimed	PNVL3	11-mai
Positivo	POS13	11-mai
Rossi	RSID3	11-mai
SLC Agrícola	SLCE3	11-mai
Santos Brasil	STBP3	11-mai
Sul América	SULA11	11-mai
Tenda	TEND3	11-mai
Ultrapar	UGPA3	11-mai

Agenda de Resultados - 1º Trimestre 2022*



	Ticker	Data
Aeris	AERI3	12-mai
Alliar	AALR3	12-mai
Alphaville	AVLL3	12-mai
B3	B3SA3	12-mai
Burger King - BK	BKBR3	12-mai
Banco BMG	BMGB4	12-mai
Boa Vista Serviços	BOAS3	12-mai
Bradespar	BRAP4	12-mai
VIBRA	BRDT3	12-mai
BRMalls	BRML3	12-mai
Banrisul	BRSR6	12-mai
CCR	CCRO3	12-mai
Cogna	COGN3	12-mai
Dotz	DOTZ3	12-mai
Enauta	ENAT3	12-mai
Eneva	ENEV3	12-mai
Enjoei	ENJU3	12-mai
Even	EVEN3	12-mai
EzTec	EZTC3	12-mai
Ferbasa	FESA4	12-mai
Grupo Mateus	GMAT3	12-mai
Guararapes	GUAR3	12-mai
JHSF	JHSF3	12-mai
Mosaico	MOSI3	12-mai
MRV	MRVE3	12-mai
Petz	PETZ3	12-mai
Portobello	PTBL3	12-mai
Rede D'Or	RDOR3	12-mai
SIMPAR	SIMH3	12-mai
Smartfit	SMFT3	12-mai
Grupo Soma	SOMA3	12-mai
Randon	RAPT4	12-mai
Track&Field	TFCO4	12-mai
Trisul	TRIS3	12-mai
Tupy	TUPY3	12-mai
Wiz	WIZS3	12-mai
YDUQS	YDUQ3	12-mai
Auren Energia (incorporou a Cesp)	AURE3	13-mai
Cosan	CSAN3	13-mai
Copasa	CSMG3	13-mai
Cyrela	CYRE3	13-mai
Eucatex	EUCA4	13-mai
Iguatemi	IGTA3	13-mai
M. Dias Branco	MDIA3	13-mai
Raízen	RAIZ4	13-mai
Ser Educacional	SEER3	13-mai

Agenda de Resultados - 1º Trimestre 2022*



	Ticker	Data
Ânima	ANIM3	16-mai
Banco Inter	BIDI11	16-mai
Eletrobras	ELET3	16-mai
Espaçolaser	ESPA3	16-mai
Gafisa	GFS3	16-mai
Hapvida	HAPV3	16-mai
Helbor	HBOR3	16-mai
IRB Brasil	IRBR3	16-mai
Itaúsa	ITSA4	16-mai
Magazine Luiza	MGLU3	16-mai
Taesa	TAE11	16-mai
Unipar Carbocloro	UNIP6	16-mai
São Martinho	SMT03	20-jun

Parâmetros do Rating da Ação

Nossos parâmetros de rating levam em consideração o potencial de valorização da ação, do mercado, aqui refletido pelo Índice Bovespa, e um prêmio, adotado neste caso como a taxa de juro real no Brasil, e se necessário ponderação do analista. Dessa forma teremos:

Página | 11

Compra: Quando a expectativa do analista para a valorização da ação for superior ao potencial de valorização do Índice Bovespa, mais o prêmio.