

MERCADOS

Bolsa

O Ibovespa encerrou a quarta-feira com queda de 0,62% aos 114.344 pontos, com giro financeiro de R\$ 30,5 bilhões (R\$ 23,1 bilhões à vista). Alguns fatores domésticos e externos pesaram sobre a bolsa. Nos EUA, segue a expectativa em relação a mais uma alta dos juros na próxima reunião do Fomc, com a inflação pesando. Atenção também para o envolvimento cada vez maior do país no apoio à Ucrânia na guerra com a Rússia, o que tem aumentado a tensão e destruição na região. **As bolsas americanas** fecharam a quarta-feira com o Dow Jones em alta (+0,71%), o S&P 500 em baixa (-0,06%) e o Nasdaq recuou 1,22%, com atenção para queda da ação do Netflix após a divulgação dos resultados do 1T22. No Brasil, os dados econômicos, somados aos acontecimentos políticos e início da temporada de resultados do 1T22 deverão ditar o rumo do mercado nas próximas semanas. Os investidores estrangeiros já mostram cautela em relação ao nosso mercado. Ontem (21), as bolsas de NY fecharam em queda (DJ: -1,05%, S&P500: -1,48% e o Nasdaq: -2,07%), o que pode pesar sobre o Ibovespa no retorno do feriado. Na Europa, o movimento é também de queda nesta sexta-feira e na Ásia, o fechamento foi negativo. Os mercados reagiram negativamente ao discurso do presidente do Federal Reserve< Jerome Powell sobre aperto monetário nos EUA. A **agenda econômica** desta sexta-feira (22) traz em destaque as prévias dos índices de gerentes de compras (PMI) de Estados Unidos, zona do euro, Alemanha e Reino Unido. No Brasil, nenhum dado econômico para hoje, destaque apenas às operações de rotina do Banco Central. No exterior, o discurso da presidente do Banco Central Europeu (BCE), Christine Lagarde, e do presidente do Banco da Inglaterra (BoE), Andrew Bailey. No mercado de **commodities**, o petróleo estava em queda nesta manhã, com o WTI cotado a US\$ 102,29 o barril (-1,45%) e o Brent a US\$ 106,80 (-1,41%). Nas commodities metálicas, (ouro, prata, cobre e platina) os preços também mostram queda.

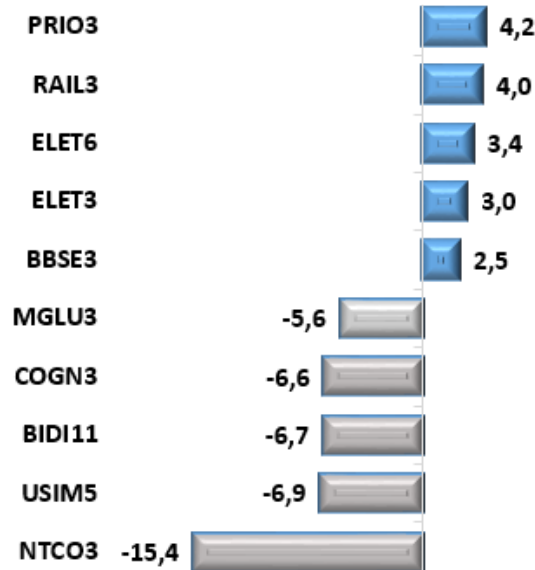
Câmbio

A moeda americana encerrou a quarta-feira cotada a R\$ 4,6220 com queda de 0,99% acumulando baixa de 2,51% em abril e 17,04% no ano.

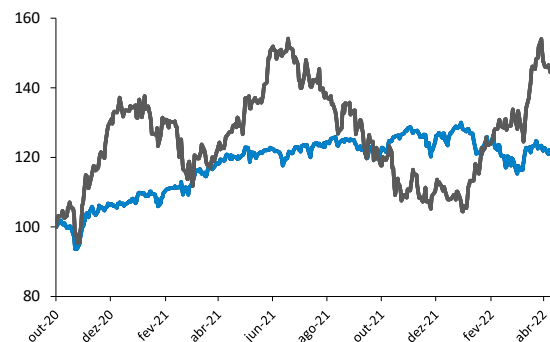
Juros

Na véspera do feriado e com o dólar mais fraco, os juros também deram uma acomodada e as taxas fecharam o dia perto da estabilidade com a taxa do DI para janeiro de 2023 terminou em, 13,06%, ante 13,048% no ajuste da terça-feira e para jan/27 a taxa foi de 11,80% para 11,795%.

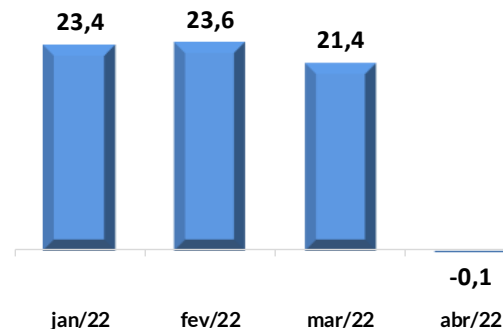
Altas e Baixas do Ibovespa



Ibovespa x Dow Jones (em dólar)



Fluxo de Capital Estrangeiro na B3 em 2022 (R\$ bilhões)



ANÁLISE DE EMPRESAS E SETORES

Oi (OIBR3 e OIBR4) – Encerramento de oferta pública e quitação de dívida com BNDES no montante de R\$ 4,6 bilhões

A Oi, em recuperação judicial, comunicou ao mercado o encerramento da oferta pública para aquisição em dinheiro de todas as Notes com Garantia Sênior com vencimento em 2026 e juros remuneratórios semestrais de 8,750%.

Conforme o comunicado, US\$ 868.643.000,00 em valor agregado de principal das Notes, aproximadamente 98,71% do total, foram validamente ofertadas no âmbito da Oferta Pública de Aquisição. A companhia aceitou a recompra de todas as Notes validamente ofertadas antes da publicação do comunicado. A expectativa de liquidação da Oferta Pública de Aquisição, ainda conforme a Oi, é 26 de abril de 2022.

Os titulares das Notes que foram validamente ofertadas antes da publicação do comunicado ao mercado receberão US\$ 1.029,17 para cada US\$ 1.000 de valor de principal das Notes validamente ofertadas e aceitas para recompra, acrescida dos juros acumulados e não pagos, se houver, sobre as Notes aceitas para recompra, desde a última data de pagamento de juros.

Outra informação importante foi a confirmação do BNDES do pagamento de R\$ 4,6 bilhões em dívidas do Grupo Oi com a instituição.

O pagamento ocorreu após a finalização da venda da Oi Móvel para o consórcio formado entre as operadoras TIM, Vivo e Claro, por R\$ 16,5 bilhões. Parte dos recursos foi destinada ao pagamento da dívida da Oi com o BNDES, assumida nos anos de 2009 e 2012.

Na quarta-feira (20) a ação OIBR3 encerrou cotada a R\$ 0,89 (+17,1% no ano) e a OIBR4 a R\$ 1,50 (+17,2% no ano). O valor de mercado da Oi está em R\$ 5,97 bilhões.

Natura&Co (NTCO3) – Aprovação de distribuição de R\$ 180,7 milhões em dividendos (R\$ 0,13/ação). Ex-direito em 22/04

Natura&Co (NTCO3) – Aprovação de distribuição de R\$ 180,7 milhões em dividendos (R\$ 0,13/ação). Ex-direito em 22/04

- Valor a ser distribuído: R\$ 180,7 milhões.
- Valor por ação: R\$ 0,131741.
- Data base: 20/04 (quarta-feira) com as ações “ex” a partir de hoje (22).
- Data para pagamento: a ser anunciada.
- Retorno: Com base na cotação de R\$ 21,35 o retorno para os acionistas será de 0,62%.

Na quarta-feira a ação NTCO3 encerrou cotada a R\$ 21,35 com queda de 16,0% no ano. Somente na quarta-feira a desvalorização foi de 15,6%.

Natura&Co (NTCO3) – Em resposta a rumores de vazamento de informações a empresa comentou sobre resultados preliminares do 1T22

A Natura divulgou em Fato Relevante, os resultados preliminares do 1T22, após rumores de mercado e artigos publicadas na mídia digital acerca de vazamento de informações sobre os resultados da companhia no período.

Destaques:

- A companhia informou que continua a enfrentar pressões de custos como resultado do aumento da inflação e dos preços mais altos das commodities.
- No 1T22, desempenho foi particularmente forte, com um aumento de 25,8% na receita líquida em relação ao 1T20 em reais e 8,1% em termos de moeda constante no mesmo período, além de registrar uma Margem EBITDA Ajustado de dois dígitos.
- No nível de unidade de negócios, na América Latina, enxergou progresso no Brasil desde o ponto de inflexão em outubro/novembro de 2021 na Avon Brasil, embora experimentando uma queda na receita líquida em comparação com o primeiro trimestre de 2021.
- Na Natura no Brasil, melhorias nas receitas.
- As operações da Avon International na Europa Central e Oriental foram impactadas pela guerra entre a Ucrânia e a Rússia.
- A Body Shop também experimentou queda de vendas principalmente em toda a Europa, além do impacto esperado do reequilíbrio dos canais.
- A Aesop continua apresentando bons resultados principalmente na Ásia e na América do Norte.

A Natura &Co prevê uma receita líquida entre R\$ 8,20 bilhões e R\$ 8,25 bilhões, uma queda em relação ao 1T21 entre 12,7% e 13,3% em reais e entre 4,6% e 5,2% em moeda constante, como resultado da forte valorização do real brasileiro no 1T22.

A margem EBITDA Ajustado deverá ficar entre 7,0% e 7,3% em relação ao 10,2% no 1T21.

Os resultados financeiros finais e completos serão divulgados em 5 de maio de 2022.

A repercussão das matérias divulgadas na mídia foi uma queda de 15,6% na cotação da ação no fechamento da quarta-feira (20) para R\$ 21,35.

Neoenergia (NEOE3) – Conselho aprova Oferta de Compra de Ações (OPA) da Celpe

O conselho de administração da Neoenergia aprovou o lançamento de oferta pública de aquisição (OPA) de ações ordinárias e preferenciais Classe A (PNA) e Classe B (PNB), para conversão de registro de emissor Categoria A para Categoria B da Companhia Energética de Pernambuco (CELPE), a Neoenergia Pernambuco.

- A OPA será destinada à aquisição de até a totalidade das 7.795.191 ações em circulação da companhia, sendo 280.143 ordinárias, 7.102.982 PNA e 342.066 PNB, que representam aproximadamente 10,35% do total de ações emitidas.
- Os preços por ação oferecidos serão de R\$ 42,02 (ON e PNA) e R\$ 46,22 (PNB), a serem ajustados pelo valor de proventos ou bonificações, grupamentos ou desdobramentos até a data do leilão da OPA.
- A companhia informou ainda em comunicado que não prosseguirá com a oferta de Conversão de Registro caso menos de 2/3 dos titulares das ações aceitem a OPA e/ou a conversão de registro.
- O valor estimado para 100% das ações da Celpe em dez/21 está no intervalo entre R\$ 3,04 bilhões e R\$ 3,24 bilhões (entre R\$ 40,70 e R\$ 43,42/ação) com preço médio de R\$ 42,06/ação.

Ao preço de R\$ 17,29/ação, equivalente a um valor de mercado de R\$ 21,0 bilhões, a ação NEOE3 registra alta de 7,7% este ano. O Preço Justo de R\$ 24,00/ação, traz um potencial de alta de 38,8%.

EDP Energias do Brasil (ENBR3) – Investimento em Usina Fotovoltaica em Ilha Solteira/SP

A EDP anunciou nesta quarta-feira (20/04) que vai investir no desenvolvimento da usina fotovoltaica Novo Oriente Solar, com capacidade instalada de 254 MWac, na cidade de Ilha Solteira-SP.

- O investimento será realizado em partes iguais com a EDP Renováveis. A usina está outorgada, tem previsão de início de operação em 2024.
- O projeto possui um contrato de venda de energia (PPA) de 120 Mwac.
- A EDP destaca que “o investimento reforça a orientação estratégica da companhia contido no Plano Estratégico 2021-2025, sendo o maior projeto de larga escala a fim de ampliar sua participação no segmento de Geração Solar”.

Cotada a R\$ 21,86 a ação ENBR3 registra alta de 15,2% este ano. O preço Justo de R\$ 23,00/ação traz um potencial de alta de 5,2%.

Eletrobras (ELET3) – TCU volta a julgar a privatização da companhia em 20 dias

A Eletrobras informou que nesta quarta-feira (20/04) foi iniciado pelo plenário do Tribunal de Contas da União – TCU, o julgamento da segunda etapa referente ao processo de desestatização da Eletrobras, seus impactos setoriais, para o consumidor e para União.

- Houve pedido de vistas do processo pelo Ministro Vital do Rego pelo período de 20 dias.
- O governo trabalha para que a privatização da Eletrobras ocorra neste ano, através da capitalização, um passo importante para a segurança energética, viabilizando novos investimentos, estimados em R\$ 15 bilhões por ano.

Temos recomendação de COMPRA para ELET3 com Preço Justo de R\$ 45,00/ação aponta para um potencial de alta de 10,8% ante a cotação de R\$ 40,60.

Petrobras (PETR4) – Concluída a venda de Ativos de E&P na Bacia do Paraná por US\$ 63 milhões

A Petrobras finalizou dia 20 de abril a venda para a empresa Ubuntu Engenharia da totalidade de sua participação nos blocos PAR-T-198 e PAR-T-218, localizados na Bacia do Paraná.

- A operação foi concluída com o pagamento de US\$ 6,3 milhões, valor que se soma ao montante de US\$ 56,7 milhões pagos na assinatura do contrato, totalizando US\$ 63 milhões.
- Mais uma operação de desinvestimento amplamente conhecido pelo mercado. A Petrobras segue concentrando cada vez mais os seus recursos em ativos em águas profundas e ultra profunda. A Petrobras detinha 100% de participação em ambos os blocos.

Temos recomendação de COMPRA para PETR4 com Preço Justo de R\$ 40,00/ação, que traz um potencial de alta de 26,4% frente a cotação de R\$ 31,65/ação.

Agenda de Resultados do 1º trimestre de 2022

Seguem abaixo os primeiros resultados programados para divulgação em abril e maio:

Agenda de Resultados - 1º Trimestre 2022*		
	Ticker	Data
Usiminas	USIM5	20-abr
Neoenergia	NEOE3	26-abr
Romi	ROMI3	26-abr
Banco Santander	SANB11	26-abr
Kepler Weber	KEPL3	27-abr
Odontoprev	ODPV3	27-abr
Oi	OIBR4	27-abr
Vale	VALE3	27-abr
Vamos	VAMO3	27-abr
Weg	WEGE3	27-abr
Embraer	EMBR3	28-abr
Gol Linhas Aéreas	GOLL4	28-abr
Grendene	GRND3	28-abr
Hypera	HYPE3	28-abr
LOG	LOGG3	28-abr
Multiplan	MULT3	28-abr
Paranapanema	PMAN3	28-abr
Irani	RANI3	29-abr
Movida	MOVI3	1-mai
Intelbras	INTB3	2-mai
Lojas Quero-Quero	LJQQ3	2-mai
Pague Menos	PGMN3	2-mai
Marcopolo	POMO4	2-mai
Localiza	RENT3	2-mai
Grupo SBF - Centauro	SBFG3	2-mai
Cielo	CIEL3	3-mai
Klabin	KLBN11	3-mai
Marfrig	MRFG3	3-mai
Raia Drogasil	RADL3	3-mai
3R Petroleum	RRRP3	3-mai
Tegma	TGMA3	3-mai
Tim	TIMP3	3-mai
ISA CTEEP Transmissão Paulista	TRPL4	3-mai
Vulcabras Azaleia	VULC3	3-mai

ANÁLISE DE INVESTIMENTOS

BOLETIM DIÁRIO

22 de abril de 2022

planner 

Agenda de Resultados - 1º Trimestre 2022*



	Ticker	Data
Banco Pan	BPAN4	4-mai
BRF	BRFS3	4-mai
CSN Mineração	CMIN3	4-mai
CSN	CSNA3	4-mai
EDP - Energias do Brasil	ENBR3	4-mai
Pão de Açúcar	PCAR3	4-mai
Petro Rio	PRIO3	4-mai
Suzano	SUZB3	4-mai
Totvs	TOTS3	4-mai
Ambev	ABEV3	5-mai
AES Brasil	AESB3	5-mai
Alpargatas	ALPA4	5-mai
Arezzo	ARZZ3	5-mai
Banco Bradesco	BBDC4	5-mai
BR Properties	BRPR3	5-mai
C&A	CEAB3	5-mai
Carrefour - Atacado	CRFB3	5-mai
EcoRodovias	ECOR3	5-mai
ENGIE Brasil Energia	EGIE3	5-mai
Fleury	FLRY3	5-mai
Gerdau	GGBR4	5-mai
Metalúrgica Gerdau	GOAU4	5-mai
Natura&Co	NTCO3	5-mai
Petrobras	PETR4	5-mai
Rumo	RAIL3	5-mai
Sanepar	SAPR11	5-mai
Sequoia	SEQL3	5-mai
Banco ABC Brasil	ABCB4	6-mai
Porto	PSSA3	6-mai
Sabesp	SBSP3	6-mai
Assai	ASAI3	9-mai
Azul	AZUL4	9-mai
BB Seguridade	BBSE3	9-mai
Blau Farmacêutica	BLAU3	9-mai
Banco BTG	BPAC11	9-mai
Caixa Seguridade	CXSE3	9-mai
Direcional Engenharia	DIRR3	9-mai
Itaú Unibanco	ITUB4	9-mai
Mitre	MTRE3	9-mai
lochpe-Maxion	MYPK3	9-mai
Sinqia	SQIA3	9-mai
3 Tentos	TTEN3	9-mai
Via	VIIA3	9-mai
VIVEO	VVEO3	9-mai

Agenda de Resultados - 1º Trimestre 2022*

planner 

	Ticker	Data
Brasilagro	AGRO3	10-mai
Alupar	ALUP11	10-mai
CSU Cardsystem	CARD3	10-mai
CVC	CVCB3	10-mai
Eternit	ETER3	10-mai
NotreDame Intermed	GNDI3	10-mai
Log In	LOGN3	10-mai
Mobly	MBLY3	10-mai
Qualicorp	QUAL3	10-mai
Taurus Armas	TASA4	10-mai
VIVARA	VIVA3	10-mai
Telefonica Brasil	VIVT3	10-mai
Valid	VLID3	10-mai
Estapar	ALPK3	11-mai
Aliansce Sonae	ALSO3	11-mai
Banco do Brasil	BBAS3	11-mai
Minerva	BEEF3	11-mai
Copel	CPLE6	11-mai
Equatorial Energia	EQTL3	11-mai
Fras-le	FRAS3	11-mai
JBS	JBSS3	11-mai
Metal Leve	LEVE3	11-mai
Light	LIGT3	11-mai
Locaweb	LWSA3	11-mai
Moura Dubeux	MDNE3	11-mai
Profarma	PFRM3	11-mai
Banco Pine	PINE4	11-mai
Dimed	PNVL3	11-mai
Positivo	POS13	11-mai
Rossi	RSID3	11-mai
SLC Agrícola	SLCE3	11-mai
Santos Brasil	STBP3	11-mai
Sul América	SULA11	11-mai
Tenda	TEND3	11-mai
Ultrapar	UGPA3	11-mai

Agenda de Resultados - 1º Trimestre 2022*



	Ticker	Data
Aeris	AERI3	12-mai
Alliar	AALR3	12-mai
Alphaville	AVLL3	12-mai
B3	B3SA3	12-mai
Burger King - BK	BKBR3	12-mai
Banco BMG	BMGB4	12-mai
Boa Vista Serviços	BOAS3	12-mai
Bradespar	BRAP4	12-mai
VIBRA	BRDT3	12-mai
BRMalls	BRML3	12-mai
Banrisul	BRSR6	12-mai
CCR	CCRO3	12-mai
Cogna	COGN3	12-mai
Dotz	DOTZ3	12-mai
Enauta	ENAT3	12-mai
Eneva	ENEV3	12-mai
Enjoei	ENJU3	12-mai
Even	EVEN3	12-mai
EzTec	EZTC3	12-mai
Ferbasa	FESA4	12-mai
Grupo Mateus	GMAT3	12-mai
Guararapes	GUAR3	12-mai
JHSF	JHSF3	12-mai
Mosaico	MOSI3	12-mai
MRV	MRVE3	12-mai
Petz	PETZ3	12-mai
Portobello	PTBL3	12-mai
Rede D'Or	RDOR3	12-mai
SIMPAR	SIMH3	12-mai
Smartfit	SMFT3	12-mai
Grupo Soma	SOMA3	12-mai
Randon	RAPT4	12-mai
Track&Field	TFCO4	12-mai
Trisul	TRIS3	12-mai
Tupy	TUPY3	12-mai
Wiz	WIZS3	12-mai
YDUQS	YDUQ3	12-mai
Auren Energia (incorporou a Cesp)	AURE3	13-mai
Cosan	CSAN3	13-mai
Copasa	CSMG3	13-mai
Cyrela	CYRE3	13-mai
Eucatex	EUCA4	13-mai
Iguatemi	IGTA3	13-mai
M. Dias Branco	MDIA3	13-mai
Raízen	RAIZ4	13-mai
Ser Educacional	SEER3	13-mai

Agenda de Resultados - 1º Trimestre 2022*planner 

	Ticker	Data
Ânima	ANIM3	16-mai
Banco Inter	BIDI11	16-mai
Eletrobras	ELET3	16-mai
Espaçolaser	ESPA3	16-mai
Gafisa	GFSA3	16-mai
Hapvida	HAPV3	16-mai
Helbor	HBOR3	16-mai
IRB Brasil	IRBR3	16-mai
Itaúsa	ITSA4	16-mai
Magazine Luiza	MGLU3	16-mai
Taesá	TAAE11	16-mai
Unipar Carbocloro	UNIP6	16-mai
São Martinho	SMT03	20-jun

Parâmetros do Rating da Ação

Nossos parâmetros de rating levam em consideração o potencial de valorização da ação, do mercado, aqui refletido pelo Índice Bovespa, e um prêmio, adotado neste caso como a taxa de juro real no Brasil, e se necessário ponderação do analista. Dessa forma teremos:

Compra: Quando a expectativa do analista para a valorização da ação for superior ao potencial de valorização do Índice Bovespa, mais o prêmio.

Neutro: Quando a expectativa do analista para a valorização da ação for em linha com o potencial de valorização do Índice Bovespa, mais o prêmio.

Venda: Quando a expectativa do analista para a valorização da ação for inferior ao potencial de valorização do Índice Bovespa, mais o prêmio.

EQUIPE

Mario Roberto Mariante, CNPI*
mmariante@planner.com.br

Victor Luiz de Figueiredo Martins, CNPI
vmartins@planner.com.br

Ricardo Tadeu Martins, CNPI
rmartins@planner.com.br

DISCLAIMER

Este relatório foi preparado pela Planner Corretora e está sendo fornecido exclusivamente com o objetivo de informar. As informações, opiniões, estimativas e projeções referem-se à data presente e estão sujeitas à mudanças como resultado de alterações nas condições de mercado, sem aviso prévio. As informações utilizadas neste relatório foram obtidas das companhias analisadas e de fontes públicas, que acreditamos confiáveis e de boa fé. Contudo, não foram independentemente conferidas e nenhuma garantia, expressa ou implícita, é dada sobre sua exatidão. Nenhuma parte deste relatório pode ser copiada ou redistribuída sem prévio consentimento da Planner Corretora de Valores.

O presente relatório se destina ao uso exclusivo do destinatário, não podendo ser, no todo ou em parte, copiado, reproduzido ou distribuído a qualquer pessoa sem a expressa autorização da Planner Corretora. As opiniões, estimativas, projeções e premissas relevantes contidas neste relatório são baseadas em julgamento do(s) analista(s) de investimento envolvido(s) na sua elaboração ("analistas de investimento") e são, portanto, sujeitas a modificações sem aviso prévio em decorrência de alterações nas condições de mercado. Declarações dos analistas de investimento envolvidos na elaboração deste relatório nos termos do art. 21 da Resolução CVM 20/21.

O(s) analista(s) de investimento declara(m) que as opiniões contidas neste relatório refletem exclusivamente suas opiniões pessoais sobre a companhia e seus valores mobiliários e foram elaboradas de forma independente e autônoma, inclusive em relação à Planner Corretora e demais empresas do Grupo.