

## MERCADOS

### Bolsa

O **Ibovespa** recuou mais uma vez ontem com desvalorização de 0,55% aos 115.057 pontos e giro financeiro de R\$ 26,3 bilhões (R\$ 23,7 bilhões à vista), ainda reduzido. No mês a baixa e de 4,12% e no ano o ganho já recuou para 9,76%. Nos EUA, o dia foi de alta expressiva nas bolsas com a divulgação de resultados do 1T22. O Dow Jones: +1,45%, S&P 500: +1,61% e Nasdaq: +2,15%. Nesta manhã, as **bolsas internacionais** mostram alta na Europa e na Ásia, fechamento positivo na Nikkei. Na **agenda internacional** destaque para a divulgação do Livro Bege (resumo da situação econômica dos EUA), seguida fala de dirigentes do Federal Reserve durante o dia. Prosseguem hoje as reuniões de líderes do G7 e G20 na semana de Primavera do FMI. Na zona do euro, destaque para a balança comercial e produção industrial de fevereiro. **Do lado doméstico**, destaque para o emperramento da segunda etapa da privatização da Eletrobras no Tribunal de Contas da União (TCU e a segunda prévia do IGP-M de abril. A expectativa de redução no crescimento global divulgada pelo FMI já provocou ajustes nos principais ativos, com recuo nos preços do **petróleo** no fechamento de ontem. Hoje, as cotações mostram pequena recuperação com o WTI cotado a US\$ 103,34 (+0,76%) e o Brent a US\$ 107,75 (+0,47%). O **minério de ferro** encerrou o dia cotado a US\$ 154,68 com queda de 0,67%.

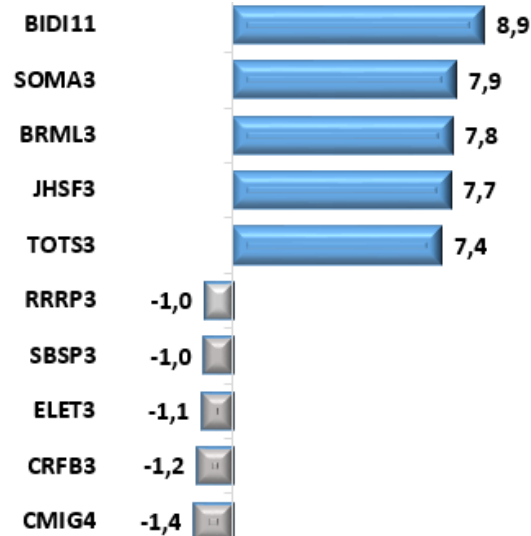
### Câmbio

O dólar por sua vez, voltou a subir, encerrando o dia em R\$ 4,6683 (+0,32%), com o aumento do pessimismo em relação à economia mundial e ao agravamento da guerra na Ucrânia e seus desdobramentos, cuja expectativa é de maiores estragos à frente.

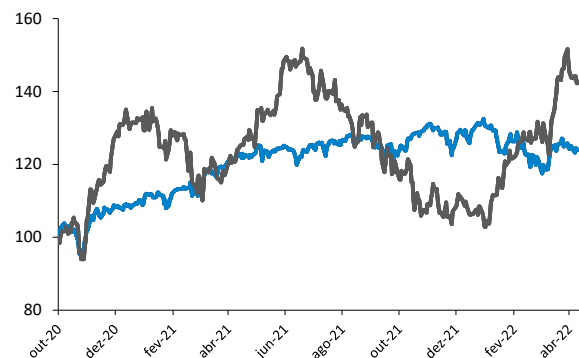
### Juros

O cenário econômico de curto prazo segue inalterado com a mesma dose de incertezas desde o começo deste ano e neste contexto os juros futuros permanecem acompanhando a tendência da inflação em patamar elevado. Os mercados aguardam também maior pressão do lado dos juros americanos na próxima reunião do Fomc, com base nos discursos de representantes regionais do Federal Reserve. A taxa do contrato de Depósito Interfinanceiro (DI) para jan/23 fechou em 13,04% (13,063% na segunda-feira) e para jan/27 o DI subiu de 11,77% para 11,80%.

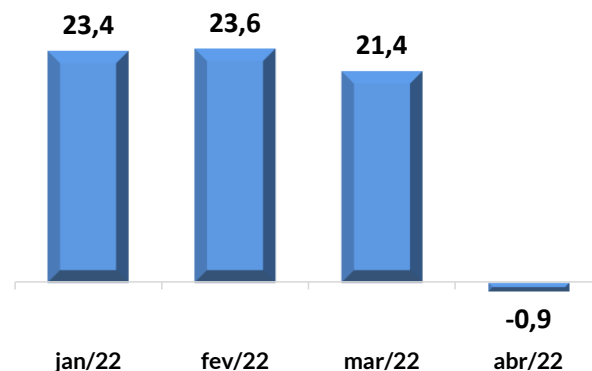
### Altas e Baixas do Ibovespa



### Ibovespa x Dow Jones (em dólar)



### Fluxo de Capital Estrangeiro na B3 em 2022 (R\$ bilhões)



## **ANÁLISE DE EMPRESAS E SETORES**

### **Usiminas (USIM5) – Lucro líquido de R\$ 1,26 bilhão no 1T22 (+5% s/ o 1T21)**

A companhia encerrou o 1T22 com um volume de venda de aço de 1.135 mil toneladas (-10% comparado ao 1T21) e 1,610 Mil toneladas de vendas de minério (-17% em relação ao mesmo período de 2021).

A receita líquida cresceu 11% somando R\$ 7,85 bilhões e o EBITDA somou R\$ 1,56 bilhão com queda de 36%. O crescimento da receita foi mais expressivo no mercado externo (27%).

A margem bruta reduziu de 34,9% no 1T21 para 21,9% no 1T22, uma queda expressiva.

O lucro líquido cresceu 5% de R\$ 1,21 bilhão no 1T21 para R\$ 1.26 bilhão no 1T22.

Investimentos - No 1T22, o CAPEX somou R\$ 285 milhões, 52,9% inferior ao 4T21 (R\$ 605 milhões), sendo 84,6% na Unidade de Siderurgia, 14,9% na Unidade de Mineração, e 0,6% na Unidade de Transformação.

A empresa encerrou o 1T22 com caixa líquido de R\$ 1,05 bilhão e uma dívida bruta concentrada no longo prazo. O indicador Dívida líquida/EBITDA encerrou o 1T22 em -0,09x (4T21: -0,06x).

Ontem a ação USIM5 encerrou cotada a R\$ 13,10 com queda de 13,6% no ano.

### **Vale (VALE3) – Desempenho de produção e vendas no 1T22**

#### **Divulgação de dados mais fracos no 1T22**

Minério de ferro – A produção de finos de minério de ferro totalizou 63,9 Mt no 1T22, 4,1 Mt inferior ao do 1T21, com queda de 6,0%.

- Houve menor disponibilidade de ROM e maior necessidade de processar estéril em Serra Norte, dado os atrasos de licenciamento;
- Maior relação de estéril/minério;
- Interrupção durante quatro dias da Estrada de Ferro Carajás devido às fortes chuvas em março
- Impacto das chuvas em Minas Gerais em janeiro, interrompendo temporariamente as operações dos Sistemas Sul e Sudeste, e também impactando a disponibilidade de compra de minério de terceiros.

Essas questões foram parcialmente compensadas pela melhoria da capacidade de produção dos Sistemas Sul e Sudeste, após o comissionamento e retomada de vários ativos ao longo de 2021.

Venda de Finos e Pelotas - Os volumes de vendas de finos e pelotas de minério de ferro totalizaram 60,6 Mt no 1T22 com um prêmio de US\$ 9,0/t no 1T22, um aumento de US\$ 4,3/t em comparação ao 4T21.

Pelotas - Produção de 6,9 Mt aumento de 10,1% sobre o 1T21.

Níquel - Produção de 45,8 kt no 1T22, com queda de 5,4% em relação ao 1T21.

Cobre - Produção de 56,6 kt no 1T22, 26,0% abaixo do 1T21.

#### **Vendas de produtos no 1T22/1T21:**

- Minério de ferro: 53,6 Mt (-9,6%)
- Pelotas: 7,0 Mt (+11,9%)
- Níquel: 39 kt (-18,8%)
- Cobre: 50,3 kt (-29,4%)
- Carvão: 1,8 Mt (+778%)

#### **Guidance de produção para 2022:**

- Minério de ferro: 320 a 335 (Mt)
- Pelotas: 34 a 38 (Mt)
- Níquel: 175 a 190 (kt)
- Cobre: 330 a 335 (kt)

Ontem a ação VALE encerrou cotada a R\$ 87,68 com alta de 16,8% no ano. No dia a queda foi de 3,2%.

#### **CCR (CCRO3) - Aprovação de dividendos de R\$ 176,6 milhões (R\$ 0,087/ação). Ex-direito em 20/04**

A CCR aprovou a distribuição de R\$ 176,625 milhões em dividendos, o que corresponde a R\$ 0,087438205386 por ação ordinária.

Será considerada a posição acionária de ontem (19), e as ações passarão a ser negociadas "ex dividendos" a partir desta quarta-feira.

O pagamento será feito no dia 29 de abril.

Ontem a ação CCRO3 encerrou cotada a R\$ 13,75 com alta de 18,6% no ano.

O retorno para os acionistas será de 0,64%.

**Petro Rio S.A. (PRIO3) – Desinvestimento de Manati**

A PetroRio comunicou nesta terça-feira (19/04) à Gas Bridge S.A. o encerramento do acordo de alienação da participação de 10% do Campo de Manati, uma vez que as condições precedentes não foram cumpridas dentro do prazo previsto em contrato.

- O negócio havia sido anunciado em nov./20 por R\$ 144 milhões, sendo uma parcela fixa de R\$ 124,4 milhões mais um bônus (earn-out) de R\$ 20 milhões.
- A companhia destaca o “futuro promissor para o Campo, particularmente frente ao recente cenário do mercado de gás, mas não descarta futuras transações envolvendo Manati”.

A ação PRIO3 cotada a R\$ 24,66 (valor de mercado de R\$ 21,8 bilhões), registra alta de 19,3% este ano. O Preço Justo de R\$ 32,00/ação aponta para uma valorização potencial de 29,8%.

**Raízen (RAIZ4) – Concluiu processo de integração da Biosev e marca deixa de existir**

A Raízen informou ter concluído o processo de integração da Biosev, adquirida em agosto de 2021, com a incorporação de 10 mil funcionários e 9 usinas (sendo cinco no Estado de São Paulo, três em Mato Grosso do Sul e uma em Minas Gerais).

- A marca Biosev deixa de existir e todas as unidades passam a exibir identidade visual Raízen. A companhia destaca que juntas, as novas unidades possuem cogeração de energia e capacidade de exportação de 1.316 GWh de energia elétrica.
- A Raízen passou então a contar com 35 parques de bioenergia, que totalizam uma capacidade total instalada de até 105 milhões de toneladas de cana em cerca de 1,3 milhão de hectares de área cultivada.
- Conforme destacado ainda, as unidades que vieram da Biosev estão localizadas em regiões estratégicas o que favorece a expansão competitiva dos negócios da Raízen, permitindo a ampliação de mais 280 mil hectares de área plantada.

Ao preço de R\$ 6,95 (valor de mercado de R\$ 72,0 bilhões) a ação RAIZ4 registra alta de 8,6% este ano. O Preço Justo de R\$ 10,00/ação traz um potencial de alta de 43,9% para a ação.

**Ferbasa (FESA4) – Aprovação de pagamento Dividendos Mínimos Obrigatórios, no montante de R\$ 42,8 milhões e Dividendos Adicionais no total de R\$ 86,8 milhões. Ex-direito em 27/04.****Divideendos - Ferbasa**

	R\$	ON	PN	TOTAL
Dividendos Mínimos Obrigatórios	42.793.319,47	0,4719867	0,5191854	0,9911720
Dividendos Adicionais	86.799.929,50	0,9573553	1,0530908	2,0104461
	<b>129.593.248,97</b>	<b>1,4293420</b>	<b>1,5722762</b>	<b>3,0016182</b>

Ontem a ação FESA4 encerrou cotada a R\$ 46,22. Com base nesta cotação o retorno para os acionistas será de 6,49%. Temos recomendação de COMPRA para a ação com Preço Justo de R\$ 60,00 o que implica uma valorização potencial de 29,8%.

### **CSU CardSystem S.A. (CARD3) – Ex dividendos de R\$ 0,3938/ação em 25/04**

Em AGO realizada nesta terça-feira (19/03) foi aprovado a distribuição de dividendos complementares no montante de R\$ 16,2 milhões, equivalente a R\$ 0,393787032 por ação.

- Será considerada a data de 22 de abril sendo as ações negociadas “ex” dividendos em 25 de abril de 2022.
- O pagamento ocorrerá em 29 de abril e o **retorno estimado é de 2,6%**.

Ao preço de R\$ 15,09 (valor de mercado de R\$ 631 milhões) a ação CARD3 registra alta de 16,4% este ano.

### **Braskem (BRKM5) – Ações ex dividendos de R\$ 1,6963/ação a partir de hoje 20/04**

Na AGOE realizada ontem (19/04) foi aprovada a distribuição de R\$ 1,35 bilhão em dividendos, equivalente a R\$ 1,696348838321 por ação ON e PNA, com pagamento previsto para 02/55.

As ações serão negociadas ex dividendos a partir de hoje (20/04), **com retorno de 3,9%**.

Ao preço de R\$ 43,80 (valor de mercado de R\$ 34,9 bilhões) a ação BRKM5 registra queda de 24,0% este ano.

### **Carrefour (CRFB3) – Vendas brutas somam R\$ 20,8 bilhões (+14.5% s/ o 1T21)**

O Grupo Carrefour Brasil registrou R\$ 20,8 bilhões em vendas brutas consolidadas no primeiro trimestre de 2022, (+14,5% s/ o 1T21).

Faturamento Atacadão: R\$ 15 bilhões (+18,6%).

Carrefour Varejo: R\$ 5,8 bilhões (+4,8%).

Segundo a companhia o destaque foi para a categoria alimentar em todos os segmentos.

O GMV total atingiu R\$ 1,1 bilhão no primeiro trimestre de 2022, (+50,8% s/ o 1T21). O crescimento de alimentos foi forte nos canais físico e digital, com este último crescendo 2,5 vezes, impulsionado pela escalabilidade do Atacadão e pela recente iniciativa de picking in store do Varejo.

Rede de 252 lojas no final de março/22 - O Grupo Carrefour Brasil inaugurou duas lojas Cash & Carry, totalizando 252 lojas. O Atacadão abriu 37 lojas e 3 Atacadados nos últimos 12 meses, o que contribuiu com 9,7% para o crescimento do faturamento no período. Há 7 unidades no pipeline da companhia a serem inauguradas em breve.

Crescimento também no segmento financeiro - O faturamento bruto do Banco Carrefour atingiu R\$ 12,0 bilhões no entre janeiro e março de 2022, crescimento de 10,6% ano a ano. A alta foi apoiada pelos cartões de crédito Carrefour (+7,8%) e o Atacadão (+15,0%). O desempenho também foi positivo em cross-sell e novos produtos, que contribuíram com 38,2%, beneficiados pela aceleração dos empréstimos pessoais.

Ontem a ação CRFB3 encerrou cotada a R\$ 22,06 com alta de 44,7% no ano.

## Agenda de Resultados do 1º trimestre de 2022

Seguem abaixo os primeiros resultados programados para divulgação em abril e maio:

Agenda de Resultados - 1º Trimestre 2022*		planner 
	Ticker	Data
Usiminas	USIM5	20-abr
Neoenergia	NEOE3	26-abr
Romi	ROMI3	26-abr
Banco Santander	SANB11	26-abr
Kepler Weber	KEPL3	27-abr
Odontoprev	ODPV3	27-abr
Oi	OIBR4	27-abr
Vale	VALE3	27-abr
Vamos	VAMO3	27-abr
Weg	WEGE3	27-abr
Embraer	EMBR3	28-abr
Gol Linhas Aéreas	GOLL4	28-abr
Grendene	GRND3	28-abr
Hypera	HYPE3	28-abr
LOG	LOGG3	28-abr
Multiplan	MULT3	28-abr
Paranapanema	PMAN3	28-abr
Irani	RANI3	29-abr
Movida	MOVI3	1-mai
Intelbras	INTB3	2-mai
Lojas Quero-Quero	LJQQ3	2-mai
Pague Menos	PGMN3	2-mai
Marcopolo	POMO4	2-mai
Localiza	RENT3	2-mai
Grupo SBF - Centauro	SBFG3	2-mai
Cielo	CIEL3	3-mai
Klabin	KLBN11	3-mai
Marfrig	MRF3	3-mai
Raia Drogasil	RADL3	3-mai
3R Petroleum	RRRP3	3-mai
Tegma	TGMA3	3-mai
Tim	TIMP3	3-mai
ISA CTEEP Transmissão Paulista	TRPL4	3-mai
Vulcabras Azaleia	VULC3	3-mai



## Agenda de Resultados - 1º Trimestre 2022\*



	Ticker	Data
Banco Pan	BPAN4	4-mai
BRF	BRFS3	4-mai
CSN Mineração	CMIN3	4-mai
CSN	CSNA3	4-mai
EDP - Energias do Brasil	ENBR3	4-mai
Pão de Açúcar	PCAR3	4-mai
Petro Rio	PRI03	4-mai
Suzano	SUZB3	4-mai
Totvs	TOTS3	4-mai
Ambev	ABEV3	5-mai
AES Brasil	AESB3	5-mai
Alpargatas	ALPA4	5-mai
Arezzo	ARZZ3	5-mai
Banco Bradesco	BBDC4	5-mai
BR Properties	BRPR3	5-mai
C&A	CEAB3	5-mai
Carrefour - Atacado	CRFB3	5-mai
EcoRodovias	ECOR3	5-mai
ENGIE Brasil Energia	EGIE3	5-mai
Fleury	FLRY3	5-mai
Gerdau	GGBR4	5-mai
Metalúrgica Gerdau	GOAU4	5-mai
Natura&Co	NTCO3	5-mai
Petrobras	PETR4	5-mai
Rumo	RAIL3	5-mai
Sanepar	SAPR11	5-mai
Sequoia	SEQL3	5-mai
Banco ABC Brasil	ABCB4	6-mai
Porto	PSSA3	6-mai
Sabesp	SBSP3	6-mai
Assai	ASAI3	9-mai
Azul	AZUL4	9-mai
BB Seguridade	BBSE3	9-mai
Blau Farmacêutica	BLAU3	9-mai
Banco BTG	BPAC11	9-mai
Caixa Seguridade	CXSE3	9-mai
Direcional Engenharia	DIRR3	9-mai
Itaú Unibanco	ITUB4	9-mai
Mitre	MTRE3	9-mai
lochpe-Maxion	MYPK3	9-mai
Sinqia	SQIA3	9-mai
3 Tentos	TTEN3	9-mai
Via	VIIA3	9-mai
VIVEO	VVEO3	9-mai



## Agenda de Resultados - 1º Trimestre 2022\*

planner 

	Ticker	Data
Brasilagro	AGRO3	10-mai
Alupar	ALUP11	10-mai
CSU Cardsystem	CARD3	10-mai
CVC	CVCB3	10-mai
Eternit	ETER3	10-mai
NotreDame Intermed	GNDI3	10-mai
Log In	LOGN3	10-mai
Mobly	MBLY3	10-mai
Qualicorp	QUAL3	10-mai
Taurus Armas	TASA4	10-mai
VIVARA	VIVA3	10-mai
Telefonica Brasil	VIVT3	10-mai
Valid	VLID3	10-mai
Estapar	ALPK3	11-mai
Aliansce Sonae	ALSO3	11-mai
Banco do Brasil	BBAS3	11-mai
Minerva	BEEF3	11-mai
Copel	CPLE6	11-mai
Equatorial Energia	EQTL3	11-mai
Fras-le	FRAS3	11-mai
JBS	JBSS3	11-mai
Metal Leve	LEVE3	11-mai
Light	LIGT3	11-mai
Locaweb	LWSA3	11-mai
Moura Dubeux	MDNE3	11-mai
Profarma	PFRM3	11-mai
Banco Pine	PINE4	11-mai
Dimed	PNVL3	11-mai
Positivo	POS13	11-mai
Rossi	RSID3	11-mai
SLC Agrícola	SLCE3	11-mai
Santos Brasil	STBP3	11-mai
Sul América	SULA11	11-mai
Tenda	TEND3	11-mai
Ultrapar	UGPA3	11-mai

## Agenda de Resultados - 1º Trimestre 2022\*



	Ticker	Data
Aeris	AERI3	12-mai
Alliar	AALR3	12-mai
Alphaville	AVLL3	12-mai
B3	B3SA3	12-mai
Burger King - BK	BKBR3	12-mai
Banco BMG	BMGB4	12-mai
Boa Vista Serviços	BOAS3	12-mai
Bradespar	BRAP4	12-mai
VIBRA	BRDT3	12-mai
BRMalls	BRML3	12-mai
Banrisul	BRSR6	12-mai
CCR	CCRO3	12-mai
Cogna	COGN3	12-mai
Dotz	DOTZ3	12-mai
Enauta	ENAT3	12-mai
Eneva	ENEV3	12-mai
Enjoei	ENJU3	12-mai
Even	EVEN3	12-mai
EzTec	EZTC3	12-mai
Ferbasa	FESA4	12-mai
Grupo Mateus	GMAT3	12-mai
Guararapes	GUAR3	12-mai
JHSF	JHSF3	12-mai
Mosaico	MOSI3	12-mai
MRV	MRVE3	12-mai
Petz	PETZ3	12-mai
Portobello	PTBL3	12-mai
Rede D'Or	RDOR3	12-mai
SIMPAR	SIMH3	12-mai
Smartfit	SMFT3	12-mai
Grupo Soma	SOMA3	12-mai
Randon	RAPT4	12-mai
Track&Field	TFCO4	12-mai
Trisul	TRIS3	12-mai
Tupy	TUPY3	12-mai
Wiz	WIZS3	12-mai
YDUQS	YDUQ3	12-mai
Auren Energia (incorporou a Cesp)	AURE3	13-mai
Cosan	CSAN3	13-mai
Copasa	CSMG3	13-mai
Cyrela	CYRE3	13-mai
Eucatex	EUCA4	13-mai
Iguatemi	IGTA3	13-mai
M. Dias Branco	MDIA3	13-mai
Raízen	RAIZ4	13-mai
Ser Educacional	SEER3	13-mai

**Agenda de Resultados - 1º Trimestre 2022\***planner 

	Ticker	Data
Ânima	ANIM3	16-mai
Banco Inter	BIDI11	16-mai
Eletronbras	ELET3	16-mai
Espaçolaser	ESPA3	16-mai
Gafisa	GFS3	16-mai
Hapvida	HAPV3	16-mai
Helbor	HBOR3	16-mai
IRB Brasil	IRBR3	16-mai
Itaúsa	ITSA4	16-mai
Magazine Luiza	MGLU3	16-mai
Taes	TAE11	16-mai
Unipar Carbocloro	UNIP6	16-mai
São Martinho	SMT3	20-jun

### Parâmetros do Rating da Ação

Nossos parâmetros de rating levam em consideração o potencial de valorização da ação, do mercado, aqui refletido pelo Índice Bovespa, e um prêmio, adotado neste caso como a taxa de juro real no Brasil, e se necessário ponderação do analista. Dessa forma teremos:

**Compra:** Quando a expectativa do analista para a valorização da ação for superior ao potencial de valorização do Índice Bovespa, mais o prêmio.

**Neutro:** Quando a expectativa do analista para a valorização da ação for em linha com o potencial de valorização do Índice Bovespa, mais o prêmio.

**Venda:** Quando a expectativa do analista para a valorização da ação for inferior ao potencial de valorização do Índice Bovespa, mais o prêmio.

### EQUIPE

Mario Roberto Mariante, CNPI\*  
mmariante@planner.com.br

Victor Luiz de Figueiredo Martins, CNPI  
vmartins@planner.com.br

Ricardo Tadeu Martins, CNPI  
rmartins@planner.com.br

### DISCLAIMER

Este relatório foi preparado pela Planner Corretora e está sendo fornecido exclusivamente com o objetivo de informar. As informações, opiniões, estimativas e projeções referem-se à data presente e estão sujeitas à mudanças como resultado de alterações nas condições de mercado, sem aviso prévio. As informações utilizadas neste relatório foram obtidas das companhias analisadas e de fontes públicas, que acreditamos confiáveis e de boa fé. Contudo, não foram independentemente conferidas e nenhuma garantia, expressa ou implícita, é dada sobre sua exatidão. Nenhuma parte deste relatório pode ser copiada ou redistribuída sem prévio consentimento da Planner Corretora de Valores.

O presente relatório se destina ao uso exclusivo do destinatário, não podendo ser, no todo ou em parte, copiado, reproduzido ou distribuído a qualquer pessoa sem a expressa autorização da Planner Corretora. As opiniões, estimativas, projeções e premissas relevantes contidas neste relatório são baseadas em julgamento do(s) analista(s) de investimento envolvido(s) na sua elaboração ("analistas de investimento") e são, portanto, sujeitas a modificações sem aviso prévio em decorrência de alterações nas condições de mercado. Declarações dos analistas de investimento envolvidos na elaboração deste relatório nos termos do art. 21 da Resolução CVM 20/21.

O(s) analista(s) de investimento declara(m) que as opiniões contidas neste relatório refletem exclusivamente suas opiniões pessoais sobre a companhia e seus valores mobiliários e foram elaboradas de forma independente e autônoma, inclusive em relação à Planner Corretora e demais empresas do Grupo.