

## MERCADOS

### Bolsa

O Ibovespa ontem fechou com queda de 0,55% aos 118.228 pontos e giro financeiro de R\$ 32,3 bilhões. A confirmação na Ata do Fed de maior aceleração da magnitude dos juros, aliado à volatilidade dos mercados globais, derrubou as bolsas europeias e americanas norteadando os negócios na bolsa brasileira, que chegou a cair 1,76% na mínima do dia. Para a próxima reunião em 3 e 4 de maio espera-se que o Fomc aprove a redução do balanço patrimonial e uma alta de 0,50% nos juros, que só não aconteceu na reunião anterior por conta da crise no Leste Europeu. Hoje, as **bolsas internacionais** mostram alta na Europa e no fechamento da Ásia. Os futuros de Nova York também operam em campo positivo nesta manhã e podem favorecer a abertura dos negócios na B3. Na **agenda econômica** destaque nos EUA para a divulgação os dados de seguro-desemprego em 26/março e dos Novos Pedidos de seguro-desemprego em 2/abril. No Brasil nenhum indicador relevante para hoje. No mercado de **commodities** os contratos futuros do Brent caíram 5,03% para fechar a US\$ 101,61 o barril. O WTI registrou baixa de 5,73% a US\$ 96,23 o barril. O mercado refletiu notícia de que a Agência Internacional de Energia (AIE) deve liberar 120 milhões de barris de petróleo, a fim de conter os preços da commodity e ao aumento de 2,42 milhões de barris nos estoques americanos, bem acima do consenso (queda de 1,6 milhão). Ontem o minério de ferro encerrou cotado a US\$ 160,08 a tonelada com queda de 0,73%.

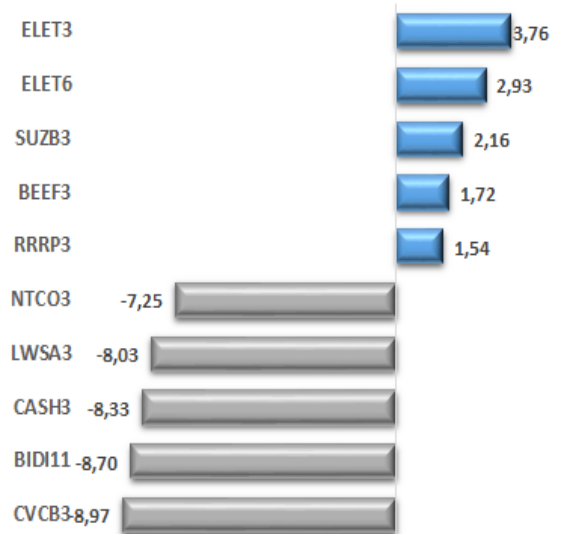
### Câmbio

O dólar continuou se fortalecendo frente o Real em dia da Ata do Fomc que confirmou a comunicação recente e sinalizou que o Fed pode acelerar o ritmo de alta dos juros para 0,50% em maio. No radar também as novas sanções à Rússia por conta dos conflitos. Ao final a moeda americana fechou em alta de 1,40% a R\$ 4,7162.

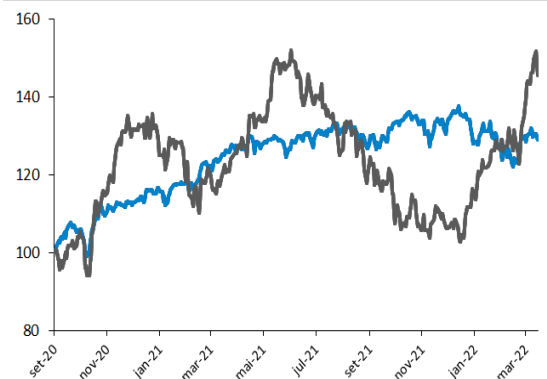
### Juros

Os juros futuros fecharam mais um dia em alta, alinhados com o comportamento do câmbio e do rendimento dos Treasuries. No mercado local, os dados recentes da inflação no atacado resultaram em maior pressão sobre as taxas de juros. A taxa do DI para jan/23 subiu de 12,72% no ajuste anterior para 12,745% ontem. A taxa do DI jan/24 elevou-se de 12,00% para 12,105% enquanto o DI jan/27 subiu de 11,085% para 11,175%.

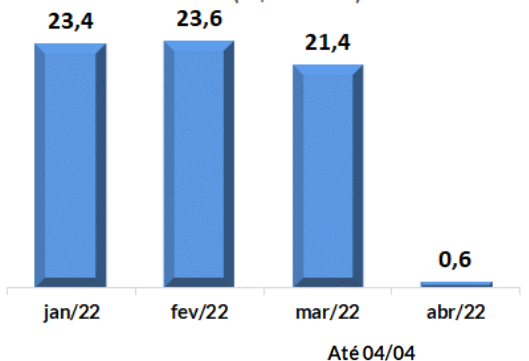
### Altas e Baixas do Ibovespa



### Ibovespa x Dow Jones (em dólar)



### Fluxo de Capital Estrangeiro na B3 em 2022 (R\$ bilhões)



## **ANÁLISE DE EMPRESAS E SETORES**

### **Vale S.A. (VALE3) – Venda dos ativos do Sistema Centro Oeste**

---

A Vale informou que nesta quarta-feira (06/04) assinou contrato vinculante de venda, para a J&F Mineração Ltda. controlada pela J&F Investimentos S.A. dos ativos do Sistema Centro Oeste.

- A transação compreende a totalidade das ações de emissão da Mineração Corumbaense Reunida S.A., Mineração Mato Grosso S.A., International Iron Company, Inc. e Transbarga Navegación Sociedad Anónima, que detêm ativos de Minério de Ferro, Minério de Manganês e Logística no Sistema Centro-Oeste.
- O comprador assume integralmente os contratos logísticos de take-or-pay, sujeita à anuência das contrapartes aplicáveis e as operações com todos os funcionários do conjunto de ativos.
- Pelos termos acordados, o enterprise value da transação é de US\$ 1,2 bilhão para este conjunto de ativos que contribuiu com US\$ 110 milhões de EBITDA ajustado para a Vale em 2021. No ano passado o Sistema Centro-Oeste produziu 2,7 Mt de minério de ferro e 0,2 Mt de minério de manganês,
- No fechamento da transação, a Vale receberá cerca de US\$ 150 milhões, além de transferir ao comprador as obrigações relacionadas aos contratos logísticos de take-or-pay, sujeito à anuência das contrapartes aplicáveis, e demais passivos existentes no conjunto de ativos das referidas sociedades.
- A conclusão da transação está sujeita ao cumprimento das condições precedentes usuais, incluindo a aprovação das autoridades regulatórias competentes.

Conforme destacado, a venda está em linha com a estratégia da Vale de simplificação de portfólio e foco nos principais negócios e oportunidades de crescimento, pautados pela alocação de capital disciplinada. Esperamos a continuidade de resultados expressivos apesar das oscilações mais fortes do minério de ferro no mercado internacional, refletindo política interna no mercado chinês.

Temos recomendação de COMPRA para VALE3 com Preço Justo de R\$ 105,00/ação.

### **Eletrobras (ELET3) – Venda de Participação acionária na CEEE -T**

---

A Eletrobras vendeu nesta quarta-feira (06/03) a totalidade de sua participação acionária (32,66%) na Companhia Estadual de Transmissão de Energia Elétrica (“CEEE-T”), correspondendo a 3.067.035 ações ordinárias e 87.639 ações preferenciais, pelo valor atualizado de R\$ 349,29/ação, para a CPFL Comercialização de Energia Cone Sul Ltda.

- Esta venda é decorrente de Oferta Pública de Aquisição (OPA) de ações, cuja liquidação está prevista para o dia 08 de abril de 2022, quando a Eletrobras irá receber o montante de R\$ 1,102 bilhão.
- Este desinvestimento faz parte do Plano de Alienação de participações societárias minoritárias da companhia em linha com o Plano Diretor de Negócios e Gestão ("PDNG 2022-2026").

Atentar que hoje o CEO da companhia, Sr. Rodrigo Limp estará no TCU-Tribunal de Contas da União participando de Painel para discutir o Modelo de Privatização da Eletrobras.

Temos recomendação de COMPRA para ELET3 com Preço Justo de R\$ 45,00/ação aponta para um potencial de alta de 13,9% ante a cotação de R\$ 39,50.

### **Eneva (ENEV3) – Fitch eleva rating de AA+(bra) para AAA(bra) com perspectiva estável**

A Fitch Ratings elevou, nesta quarta-feira (06/04) o rating nacional de longo prazo da Eneva de 'AA+(bra) para 'AAA(bra)', com perspectiva estável.

- De acordo com a agência "o rating se apoia no contínuo fortalecimento do perfil de negócios da companhia, sustentado por maior diversificação de ativos e fontes de geração de energia, incremento de receitas fixas, eficiência para repor reservas de gás, mesmo em cenários de elevado nível de despacho, e menores riscos de construção".
- A classificação reflete também o favorável modelo de negócios e a destacada posição da companhia no segmento de geração termelétrica no Brasil. Em adição "a Eneva deve preservar forte posição de liquidez e sua elevada flexibilidade financeira, que atuam como importante proteção do crédito".

**Encerramento do Programa de Recompra de Ações.** A Eneva encerrou o programa de recompra de ações anunciado em 15.12.2021. A Parnaíba II Geração de Energia S.A., sociedade controlada pela companhia, adquiriu o total de 5,589 milhões de ações ordinárias.

- Os papéis adquiridos serão utilizados para fazer frente às obrigações da companhia decorrentes dos Planos e Programas de Incentivo de Longo Prazo baseados em ações, dirigido aos administradores e empregados.

Cotada a R\$ 14,77/ação (valor de mercado de R\$ 19,0 bilhões) a ação ENEV3 registra alta de 4,4% este ano. O preço Justo de R\$ 16,00/ação aponta um potencial de alta de 8,3%.

### Parâmetros do Rating da Ação

Nossos parâmetros de rating levam em consideração o potencial de valorização da ação, do mercado, aqui refletido pelo Índice Bovespa, e um prêmio, adotado neste caso como a taxa de juro real no Brasil, e se necessário ponderação do analista. Dessa forma teremos:

**Compra:** Quando a expectativa do analista para a valorização da ação for superior ao potencial de valorização do Índice Bovespa, mais o prêmio.

**Neutro:** Quando a expectativa do analista para a valorização da ação for em linha com o potencial de valorização do Índice Bovespa, mais o prêmio.

**Venda:** Quando a expectativa do analista para a valorização da ação for inferior ao potencial de valorização do Índice Bovespa, mais o prêmio.

### EQUIPE

Mario Roberto Mariante, CNPI\*  
mmariante@planner.com.br

Victor Luiz de Figueiredo Martins, CNPI  
vmartins@planner.com.br

Ricardo Tadeu Martins, CNPI  
rmartins@planner.com.br

### DISCLAIMER

Este relatório foi preparado pela Planner Corretora e está sendo fornecido exclusivamente com o objetivo de informar. As informações, opiniões, estimativas e projeções referem-se à data presente e estão sujeitas à mudanças como resultado de alterações nas condições de mercado, sem aviso prévio. As informações utilizadas neste relatório foram obtidas das companhias analisadas e de fontes públicas, que acreditamos confiáveis e de boa fé. Contudo, não foram independentemente conferidas e nenhuma garantia, expressa ou implícita, é dada sobre sua exatidão. Nenhuma parte deste relatório pode ser copiada ou redistribuída sem prévio consentimento da Planner Corretora de Valores.

O presente relatório se destina ao uso exclusivo do destinatário, não podendo ser, no todo ou em parte, copiado, reproduzido ou distribuído a qualquer pessoa sem a expressa autorização da Planner Corretora. As opiniões, estimativas, projeções e premissas relevantes contidas neste relatório são baseadas em julgamento do(s) analista(s) de investimento envolvido(s) na sua elaboração ("analistas de investimento") e são, portanto, sujeitas a modificações sem aviso prévio em decorrência de alterações nas condições de mercado. Declarações dos analistas de investimento envolvidos na elaboração deste relatório nos termos do art. 21 da Resolução CVM 20/21.

O(s) analista(s) de investimento declara(m) que as opiniões contidas neste relatório refletem exclusivamente suas opiniões pessoais sobre a companhia e seus valores mobiliários e foram elaboradas de forma independente e autônoma, inclusive em relação à Planner Corretora e demais empresas do Grupo.