

MERCADOS

Bolsa

O **Ibovespa** encerrou a sexta-feira perto da estabilidade (+0,02%) marcando 119.081 pontos, com giro financeiro de R\$ 35,2 bilhões (R\$ 27,2 bilhões). Na semana, a bolsa acumulou ganho de 3,27%. Mesmo com a sequência de altas na semana passada, o fluxo de estrangeiros segue sustentando a curva do Ibovespa, que continua com expectativa de migração de recursos de outros países emergentes para o Brasil. No entanto, pode haver uma acomodação nestes últimos dias de março sem a influência de resultados corporativos relevantes. As **bolsas internacionais** abrem a semana com alta generalizada. Vale lembrar que, com início do horário de verão no domingo, a partir desta segunda-feira, as bolsas de Londres, Frankfurt, Paris, Milão, Madri e Lisboa passam a operar das 4h às 12h30 (horário de Brasília). O horário de verão na Europa terminará em 30 de outubro. Na sexta-feira o Dow Jones e o S&P500 fecharam com pequeno ganho e o Nasdaq recuou. A **agenda doméstica** traz em destaque o INCC de março e arrecadação do governo, além do Boletim Focus com as projeções para a economia. A Europa inicia horário de verão adiantando seus relógios em uma hora. No exterior, nenhum dado relevante para esta segunda-feira, mas os mercados seguem atentos à pressão da Otan e EUA sobre a Rússia, com declarações pesadas do presidente Biden. O **petróleo** abre a semana em baixa com o Brent cotado a US\$ 118,39/barril na ICE (-3,58%) e o WTI a US\$ 109,55 (-3,82%). O **minério de ferro** fechou cotado a US\$ 149,87 estável em relação à cotação anterior. Em 12 meses a cotação mínima foi de US\$ 91,98 e a máxima US\$ 219,77 a tonelada.

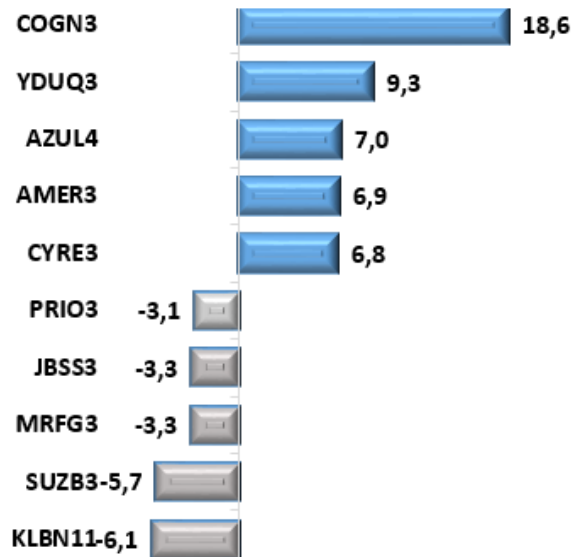
Câmbio

O dólar encerrou a sexta-feira cotado a R\$ 4,7421 com queda de 1,75% acumulando desvalorização de 7,97% no mês. No ano, a moeda americana já caiu 14,88%.

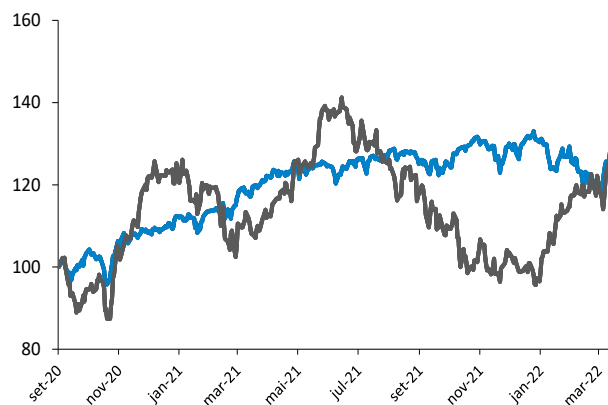
Juros

A taxa do contrato de Depósito Interfinanceiro (DI) para jan/23 fechou o dia em queda passando de 12,846% na quinta-feira para 12,755%, e o DI para jan/27, também teve recuo na sexta-feira, de 11,55% para 11,375%.

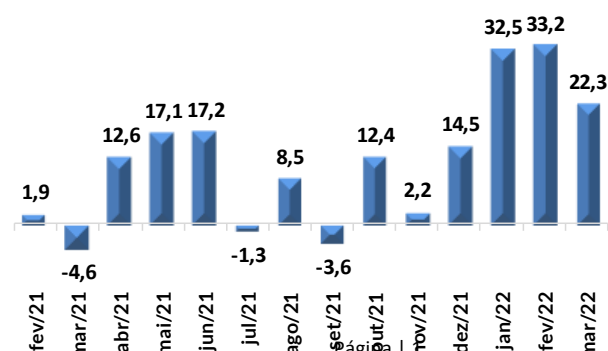
Altas e Baixas do Ibovespa



Ibovespa x Dow Jones (em dólar)



Fluxo de Capital Estrangeiro na B3 (R\$ bilhões)



ANÁLISE DE EMPRESAS E SETORES

Anima Educação (ANIM3) – Prejuízo de R\$ 152,8 milhões no 4T21 e perda de 81,3 milhões em 2021

Destaques do desempenho do 4T21 e do ano:

- Base de alunos – Crescimento de 191,2% no 4T21 em relação ao 4T20, considerando aquisições), atingindo 321,021 alunos;
- O tíquete médio de ensino acadêmico apresentou queda anual de 14,4% em 2021, ficando em R\$ 831. Desconsiderando os cursos EaD, o valor soma R\$ 971, avanço de 0,1%.
- Taxa de evasão – Aumento de 1,1 p.p na graduação, marcando 5,9%.
- A receita líquida somou R\$ 848,5 milhões no 4T21 (+125,7%) e no ano atingiu R\$ 2,65 bilhões (86,5%);
- Resultado operacional – Crescimento de 151,1% no 4T21 (R\$ 258,7 milhões) e no ano, a evolução foi de 115,7% somando R\$ 1,10 bilhão.
- O resultado líquido ajustado foi um prejuízo de R\$ 92,3 milhões no 4T21 e lucro líquido de R\$ 111,8 milhões no ano.

Obs: O lucro líquido Ajustado demonstra o que seria um resultado recorrente ao retirar o impacto dos itens não recorrentes e da amortização de intangível referentes às aquisições recentes.

No ano, sem os ajustes, o prejuízo foi de R\$ 81,3 milhões e o EBITDA foi positivo em R\$ 704,4 milhões.

A empresa encerrou 2021 com dívida líquida de R\$ 4,85 bilhões, R\$ 179,2 milhões a mais que no mês de setembro. Quando excluída a norma IFRS-16, o endividamento soma R\$ 3,289 bilhões, representando alavancagem de dívida líquida/Ebitda proforma equivalente a 4,5 vezes.

Além das dificuldades do setor, notadamente desde o começo da pandemia, as aquisições podem ainda levar um tempo para o enquadramento ao padrão da empresa.

Na sexta-feira a ação ANIM3 encerrou cotada a R\$ 7,20 com queda de 14,3% no ano.

Grupo Mateus (GMAT3) – Abertura de seis lojas no mês de fevereiro

O Grupo Mateus, anunciou a abertura de seis lojas em fevereiro, marcando sua entrada em dois novos Estados, na cidade de Juazeiro (BA) e Petrolina (PE). A companhia ampliou, em fevereiro, sua presença no Maranhão (Colina e São Bento) e no Pará (São Miguel do Guamá), com parte de seu plano de expansão.

Com estas inaugurações, o Grupo Mateus encerrou fevereiro com 214 lojas em operação, nos segmentos atacarejo (46), varejo (67) e eletro (101) com a seguinte distribuição: Maranhão (123), Pará (74), Piauí (13) e Ceará (2), além dos novos atacarejos na Bahia e Pernambuco. Em 2021 foram abertas 44 lojas, das quais 23 foram em 14 novas cidades.

Alguns dados do 4T21 e acumulado no ano:

No 4T21, a receita líquida totalizou R\$ 4,4 bilhões, um crescimento de 22%. No ano, a receita líquida do ano atingiu R\$ 15,9 bilhões, um aumento de 28%;

O EBITDA ajustado do 4T21 totalizou R\$ 309 milhões, um aumento de 7%. No acumulado do ano, o EBITDA ajustado cresceu 11,8%, para R\$ 1,1 bilhão;

O lucro líquido do 4T atingiu R\$ 208 milhões, um crescimento de 7,6% em comparação ao 4T 20. No ano, o lucro líquido ajustado, desconsiderando o efeito das despesas não-recorrentes, totalizou R\$ 866 milhões, com um crescimento de 11,6%.

Na sexta-feira a ação GMAT3 encerrou cotada a R\$ 5,21 com queda de 13,6% no ano.

Petrobras (PETR4) – Liquidação da PCBios

A companhia comunicou no dia 23 de março de 2022 que foi concluído o processo de encerramento da Participações em Complexos Bioenergéticos S.A. (PCBios), sociedade na qual a Petrobras detinha participação de 50% e a Mitsui & Co. Ltd. os demais 50%.

A dissolução e liquidação da PCBios foram aprovadas em Assembleia Geral, estando alinhadas à estratégia de gestão de portfólio e à melhoria de alocação do capital, visando à maximização de valor e maior retorno.

Temos recomendação de COMPRA para PETR4 com Preço Justo de R\$ 40,00/ação, que traz um potencial de alta de 23,8% frente a cotação de R\$ 32,30/ação.

Hermes Pardini (PARD3) – Aprovação de R\$ 13,8 milhões em JCP (R\$ 0,109/ação. Ex-JCP em 31/03)

O conselho de administração do Instituto Hermes Pardini aprovou pagamento de R\$ 13,843 milhões em Juros sobre Capital Próprio (JCP), que representam um valor bruto de R\$ 0,10914041331 por ação. Valor líquido/ação: R\$ 0,09277.

- Data limite com direito ao JCP: 30/03. Ações "ex-JCP" em 31/março
- O pagamento será realizado em 11 de abril.

Na sexta-feira a ação PARD3 encerrou a R\$ 19,17 com queda de 0,7%. Com base neste valor o retorno será de 0,48%.

Agenda de Resultados do 4º Trimestre 2021

Seguem abaixo os próximos resultados programados para divulgação em março:

Agenda de Resultados - 4º Trimestre 2021*		planner 	
	Ticker		Data
Vamos	VAMO3		25-mar
JBS	JBSS3		28-mar
Mosaico	MOSI3		28-mar
Pague Menos	PGMN3		28-mar
Alphaville	AVLL3		29-mar
Bradespar	BRAP4		29-mar
CESP	CESP6		29-mar
Copasa	CSMG3		29-mar
Espaçolaser	ESPA3		29-mar
Oi	OIBR4		29-mar
Qualicorp	QUAL3		29-mar
Rede D'Or	RDOR3		29-mar
Tupy	TUPY3		29-mar
Eucatex	EUCA4		30-mar

*Sujeito a alteração das empresas

OBSERVAÇÃO: A agenda completa está no site: www.planner.com.br

Parâmetros do Rating da Ação

Nossos parâmetros de rating levam em consideração o potencial de valorização da ação, do mercado, aqui refletido pelo Índice Bovespa, e um prêmio, adotado neste caso como a taxa de juro real no Brasil, e se necessário ponderação do analista. Dessa forma teremos:

Compra: Quando a expectativa do analista para a valorização da ação for superior ao potencial de valorização do Índice Bovespa, mais o prêmio.

Neutro: Quando a expectativa do analista para a valorização da ação for em linha com o potencial de valorização do Índice Bovespa, mais o prêmio.

Venda: Quando a expectativa do analista para a valorização da ação for inferior ao potencial de valorização do Índice Bovespa, mais o prêmio.

EQUIPE

Mario Roberto Mariante, CNPI*
mmariante@planner.com.br

Victor Luiz de Figueiredo Martins, CNPI
vmartins@planner.com.br

Ricardo Tadeu Martins, CNPI
rmartins@planner.com.br

DISCLAIMER

Este relatório foi preparado pela Planner Corretora e está sendo fornecido exclusivamente com o objetivo de informar. As informações, opiniões, estimativas e projeções referem-se à data presente e estão sujeitas à mudanças como resultado de alterações nas condições de mercado, sem aviso prévio. As informações utilizadas neste relatório foram obtidas das companhias analisadas e de fontes públicas, que acreditamos confiáveis e de boa fé. Contudo, não foram independentemente conferidas e nenhuma garantia, expressa ou implícita, é dada sobre sua exatidão. Nenhuma parte deste relatório pode ser copiada ou redistribuída sem prévio consentimento da Planner Corretora de Valores.

O presente relatório se destina ao uso exclusivo do destinatário, não podendo ser, no todo ou em parte, copiado, reproduzido ou distribuído a qualquer pessoa sem a expressa autorização da Planner Corretora. As opiniões, estimativas, projeções e premissas relevantes contidas neste relatório são baseadas em julgamento do(s) analista(s) de investimento envolvido(s) na sua elaboração ("analistas de investimento") e são, portanto, sujeitas a modificações sem aviso prévio em decorrência de alterações nas condições de mercado. Declarações dos analistas de investimento envolvidos na elaboração deste relatório nos termos do art. 21 da Resolução CVM 20/21.

O(s) analista(s) de investimento declara(m) que as opiniões contidas neste relatório refletem exclusivamente suas opiniões pessoais sobre a companhia e seus valores mobiliários e foram elaboradas de forma independente e autônoma, inclusive em relação à Planner Corretora e demais empresas do Grupo.