

MERCADOS

Bolsa

O Ibovespa segue em recuperação com ganho de 9,45% no mês, em mais um dia positivo, alta de 1,37% fechando em 79.918 pontos com giro financeiro de R\$ 21,2 bilhões. Os mercados começam a olhar para a frente, acreditando em melhores resultados para o controle da pandemia. O resultado da balança comercial chinesa também ajudou a melhorar o humor dos investidores. Hoje a agenda vem carregada de indicadores do EUA (março) com atenção para o resultado de vendas no varejo, produção industrial e utilização de capacidade, já mostrando os efeitos do vírus sobre a economia. No Brasil, somente a inflação (IGP-10), nesta manhã. As bolsas internacionais voltam a cair forte nesta quarta-feira com apreensão nas contas do governo americano para o financiamento da pandemia. Além disso, o petróleo voltou a cair forte na ICE e na Nymex. Outro ponto de atenção é a safra de resultados corporativos nos EUA. Com a volta da tensão nos mercados o Ibovespa pode voltar a ficar pressionado nesta quarta-feira, chamando a atenção também para as projeções pessimistas divulgadas pelo FMI para a economia brasileira (queda de 5,3%) em 2020.

Câmbio

O dia foi de queda na cotação do dólar, de R\$ 5,2012 para R\$ 5,1635 (--0,72%). A moeda americana teve a influência dos dados de comércio exterior, melhores que o esperado na China e a volatilidade nos preços do petróleo.

Juros

Os juros futuros para jan/21 voltaram a cair ontem com o contrato de Depósito Interfinanceiro (DI) encerrando em 3,045%, de 3,097% e para jan/27 a taxa passou de 7,402% para 7,25%.

Oscilações	01 dia	Abril	2020
CDS Brasil 5 anos	2,40%	-1,64%	172,9%
Minerios de Ferro	1,98%	4,09%	0,10%
Petroleo Brent	-3,75%	25,29%	-56,83%
Petroleo WTI	-2,98%	-4,74%	-68,05%

Fonte: Bloomberg

Fluxo de capital estrangeiro- Com IPOs e Follow on

	Ano
Saldo Mercado Secundário	(65.741,2)
Ofertas Públicas	11.325,8
Saldo	(54.415,5)

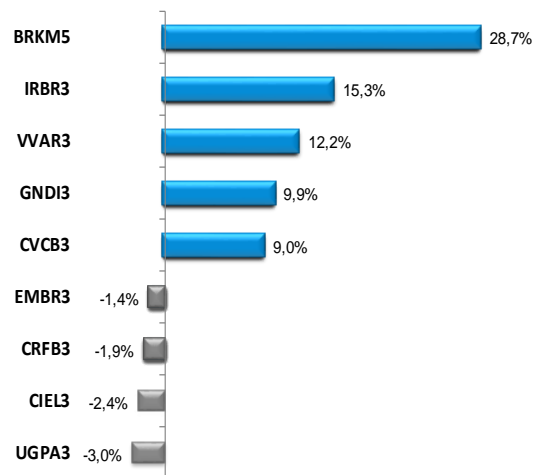
Fonte: B3 e Planner Corretora

Índices, Câmbio e Commodities

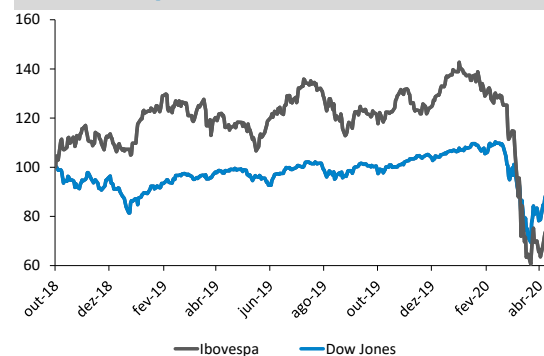
	Fech. *	Dia (%)	Mês (%)	Ano (%)
Ibovespa	79.918	1,4	9,4	(30,9)
Ibovespa Fut.	79.255	0,0	5,5	(31,6)
Nasdaq	8.516	3,9	10,6	(5,1)
DJIA	23.950	2,4	9,3	(16,1)
S&P 500	2.846	3,1	10,1	(11,9)
MSCI	2.007	2,6	8,3	(14,9)
Tóquio	19.639	3,1	3,8	(17,0)
Xangai	2.827	1,6	2,8	(7,3)
Frankfurt	10.697	1,2	7,7	(19,3)
Londres	5.791	(0,9)	2,1	(23,2)
Mexico	34.746	0,4	0,6	(20,2)
India	30.690	(1,5)	4,1	(25,6)
Rússia	1.133	0,7	11,7	(26,8)
Dólar - vista	R\$ 5,16	(0,7)	(0,8)	28,3
Dólar/Euro	\$1,10	0,6	(0,5)	(2,1)
Euro	R\$ 5,67	(0,0)	(1,3)	25,7
Ouro	\$1.726,97	0,7	9,5	13,8

* Dia anterior, exceto Ásia

Altas e Baixas do Ibovespa



Ibovespa x Dow Jones (em dólar)



ANÁLISE DE EMPRESAS E SETORES

Grendene (GRND3) – Aprovação de dividendos no montante de R\$ 129,7 milhões

O Conselho de Administração aprovou ontem (14/04), a distribuição do saldo de dividendos do exercício findo em 31/12/2019, no montante bruto de R\$129.740.983,30 sendo:

R\$110.000.000,00 sob a forma de juros sobre o capital (R\$ 0,121949868/ação)

R\$19.740.983,30 sob a forma de dividendos (R\$ 0,021885548/ação).

O valor por ação, do JCP e do dividendo, está sujeito a alteração em razão do saldo de ações em tesouraria na data do corte.

Farão jus ao recebimento dos juros sobre o capital próprio e dividendos complementares, os acionistas com posição em 05/05/2020 (data do corte). Desta forma, as ações GRND3 passarão a ser negociadas ex-dividendo e ex-JCP a partir de 06/05/2020.

Esta distribuição de R\$129.740.983,30, somada ao montante de R\$145.958.044,00 pagos antecipadamente em 2019, totalizam um montante bruto de R\$ 275.699.027,30, relativos ao exercício social de 2019.

Com base na cotação de fechamento de ontem (R\$ 7,30/ação) o retorno destes proventos complementares (R\$ 0,1429) é de 1,96%. A ação acumula queda de 40,6% no ano.

Aliansce Sonae (ALSO3) – Numa iniciativa positiva, a empresa adota medidas de apoio ao varejo que podem atingir R\$ 300 milhões

A Aliansce Sonae anunciou iniciativas de apoio ao varejo (lojistas) neste momento de crise, podendo chegar a R\$ 300 milhões. As medidas incluem:

Postergação da cobrança de aluguel dos shoppings administrados pela companhia;

Isenção do fundo de promoção;

Redução do valor do condomínio

As medidas servirão para um alívio ao caixa dos lojistas, podendo servir como um tipo de capital de giro aos seus parceiros.

A Companhia informa ainda que vem buscando renegociar as contas de condomínio e outras medidas de contenção de gastos, que resultaram na redução do custo condominial de, em média, 20% no condomínio que foi pago no início de abril e uma redução maior será refletida no

condomínio de maio, com a evolução das negociações com os fornecedores. Além disso, a empresa já liberou R\$ 2,7 milhões para apoio a hospitais em apoio ao combate do coronavírus.

Ontem a ação ALSO3 encerrou R\$ 25,71 com queda de 48,7% no ano (-29,9% em um mês). O valor de mercado da empresa é de R\$ 6,8 bilhões.

Taesa (TAE11) – BlackRock passou a deter 4,99% das PN e derivativos referenciados em ações preferenciais equivalentes a 0,18% das PN

A Taesa recebeu ontem (14/abril) correspondência enviada pela BlackRock, Inc., informando que, em 9 de abril de 2020, passou a deter 22.106.772 ações PN da companhia, representando 4,99% do total de ações preferenciais, e 840.718 instrumentos financeiros derivativos referenciados em ações preferenciais com liquidação financeira, representando aproximadamente 0,18% do total destas ações.

De acordo com o comunicado, “o objetivo destas participações societárias é estritamente de investimento, não objetivando alteração do controle acionário ou da estrutura administrativa da companhia; e que não foram celebrados, pela BlackRock, quaisquer contratos ou acordos que regulem o exercício de direito de voto ou a compra e venda de valores mobiliários da companhia”.

Suas units, cotadas a R\$ 27,50 (valor de mercado de R\$ 9,5 bilhões) registram queda de 11,8% este ano. Nesse preço os múltiplos para 2020 são: P/L de 11,1x e VE/EBITDA de 12,8%. O preço justo de R\$ 34,00 corresponde a um potencial de alta de 23,6%.

Vale (VALE3) - Bloqueio de recursos

Na noite de ontem, a empresa informou que a justiça acatou o pedido do Ministério Público do Estado de Minas Gerais para o bloqueio de recursos do seu caixa no valor de R\$ 50 milhões.

Este bloqueio é destinado à garantia do pagamento de eventuais prejuízos decorrentes da remoção compulsória das pessoas residentes na possível área de alagamento, no caso de rompimento, da barragem Doutor.

Além disso, a justiça determinou que a Vale inicie um pagamento mensal para as 299 pessoas removidas das residências na área de risco, até o reassentamento definitivo. Este pagamento terá como base o salário mínimo, sendo um inteiro para cada adulto, meio aos adolescentes e 1/4 às crianças.

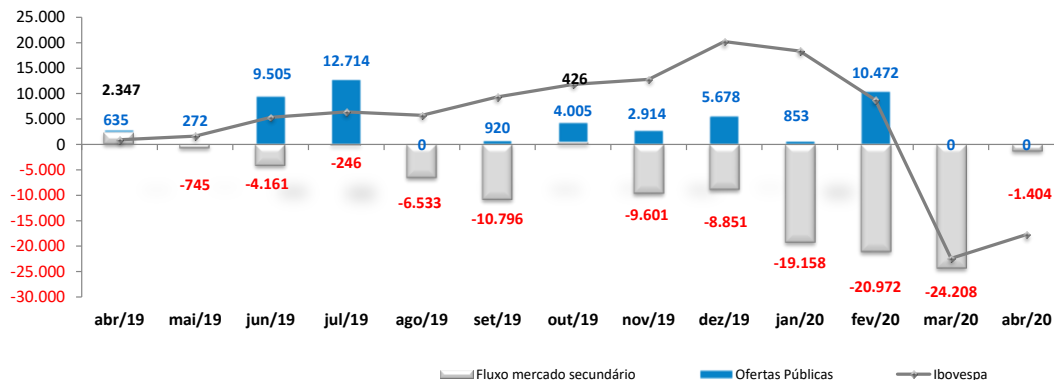
Em fevereiro/2020, a Vale anunciou que começaria no mês seguinte a descaracterização da barragem Doutor, da Mina Timbopeba, localizada a 40 quilômetros da sede do município de Ouro Preto-MG. Para garantir a segurança dos moradores da região à frente da barragem, estes seriam encaminhados para hotéis da região ou moradias temporárias.

Apesar de pequeno, diante da dimensão dos problemas enfrentados após o rompimento da barragem de rejeitos em Brumadinho, o bloqueio de caixa é sempre uma medida “violenta” e de cunho negativo.

Este ano, VALE3 caiu 16,5%, bem menos que o Ibovespa, cuja desvalorização no período foi de 30,9%. VALE3 estava cotada ontem 22,4% abaixo da máxima alcançada em 2020 e 37,2% acima da mínima.

FLUXO ESTRANGEIRO

Evolução do fluxo de capital estrangeiro (R\$ milhões)



Fonte: Planner Corretora/B3, dados até 08/04/20

Fluxo de Capital Estrangeiro – Sem IPOs e Follow on

	9/4/20	Mês	Ano
Saldo	(632,8)	(1.404,0)	(54.415,5)

Fonte: B3 e Planner Corretora

Contratos em Aberto – Ibovespa Futuro

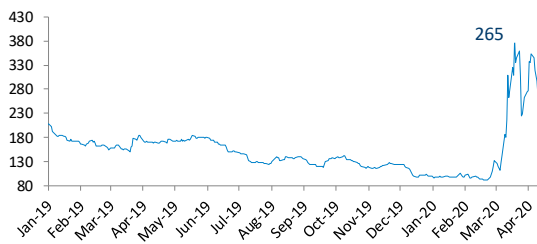


Contratos em Aberto - Ibovespa Futuro

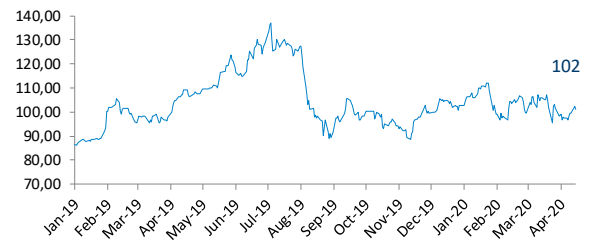
	I. Não Residentes	I. Institucionais
Compra	197.708	488.344
Venda	244.100	441.600
Líquido	-46.392	46.744

DADOS RELEVANTES

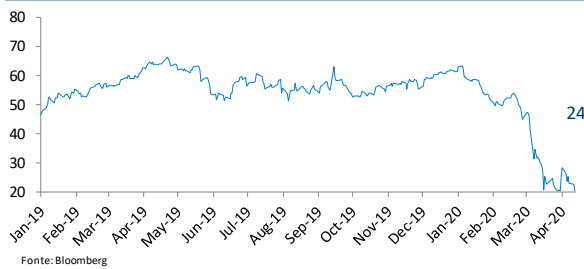
CDS Brasil 5 anos



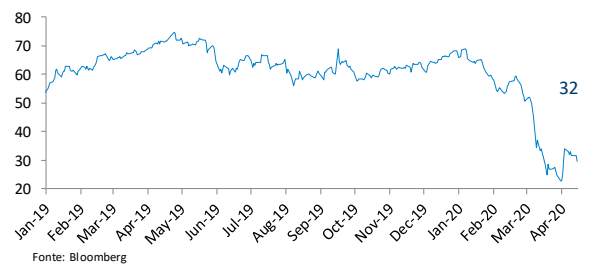
Minério de Ferro Qingdao (em USD/ton)



Petróleo WTI (em USD/barril)



Petróleo Brent (em USD/barril)



Oscilações	01 dia	Abril	2020
CDS Brasil 5 anos	2,40%	-1,64%	172,9%
Minério de Ferro	1,98%	4,09%	0,10%
Petróleo Brent	-3,75%	25,29%	-56,83%
Petróleo WTI	-2,98%	-4,74%	-68,05%

Fonte: Bloomberg

AGENDA MACROECONÔMICA

Data	Horário	País / Região	Indicador	Referência	Expectativa	Anterior
Terça-feira 14/04/2020	09:30	EUA	Índice de preços de importação (m/m)	Março		-0,5%
	09:30	EUA	Índice de preços de importação (a/a)	Março		-1,2%
Quarta-feira 15/04/2020	08:00	BR	FGV - IGP-10 (m/m)	Abril		0,64%
	08:00	EUA	MBA - Solicitações de empréstimos hipotecários	Apr 10		
	09:30	EUA	Adiantamento de vendas no varejo (m/m)	Março	-3,00%	-0,5%
	09:30	EUA	Vendas no varejo exc auto (m/m)	Março	-0,80%	-0,4%
	09:30	EUA	Índice Empire State de manufatura em NY	Abril		-21,5
	09:30	EUA	Vendas no varejo exc auto e gás	Março		-0,2%
	09:30	EUA	Vendas no varejo Grupo de controle	Março		0,0%
	10:15	EUA	Produção industrial (m/m) - AS	Março	-3,00%	0,6%
	10:15	EUA	Produção manufatureira (SIC)	Março		0,1%
	11:00	EUA	Estoques de empresas	Fevereiro		-0,1%
	11:00	EUA	NAHB - Índice do mercado habitacional	Abril		72
	15:00	EUA	Fed - Livro Bege			
	17:00	EUA	TIC - Fluxo compra/venda de ativos no longo prazo	Fevereiro		20,9bi
	17:00	EUA	TIC - Fluxo líquido total de compra/venda ativos EUA	Fevereiro		122,9bi
Quinta-feira 16/04/2020	08:00	BR	FGV: IPC-S (m/m)	Apr 15		
	09:30	EUA	Licenças para construção	Março		1464mil
	09:30	EUA	Alvarás de construção (m/m)	Março		-5,5%
	09:30	EUA	Construção de casas novas	Março	1392mil	1599mil
	09:30	EUA	Panorama dos negócios Fed da Filadélfia	Abril		-12,7
	09:30	EUA	Construção de casas novas (m/m)	Março	-12,9%	-1,5%
	09:30	EUA	Novos pedidos seguro-desemprego	Apr 11		
	09:30	EUA	Seguro-desemprego	Apr 4		
	10:45	EUA	Bloomberg - Nível de conforto do consumidor	Apr 12		
	06:00	EURO	Produção industrial SAZ (m/m)	Fevereiro		2,3%
	06:00	EURO	Produção industrial (a/a)	Fevereiro		-1,9%
	23:00	CH	PIB (a/a)	1T	-4,1%	6,0%
	23:00	CH	PIB sazonal (t/t)	1T	-12,0%	1,5%
	23:00	CH	PIB Acumulado (a/a)	1T	-1,5%	6,1%
	23:00	CH	Produção industrial (a/a)	Março	-7,0%	
	23:00	CH	Produção industrial (acum. no ano a/a)	Março	-3,0%	-13,5%
	00:00	BR	Total de Criação de Empregos Formais	Fevereiro		
	Sexta-feira 17/04/2020	05:00	BR	IPC FIPE- Semanal	Apr 15	
06:00		EURO	Produção de construção (m/m)	Fevereiro		3,6%
06:00		EURO	Produção de construção (a/a)	Fevereiro		6,0%
06:00		EURO	IPC (a/a)	Março		1,2%
06:00		EURO	IPC (m/m)	Março		0,5%
06:00		EURO	IPC principal (a/a)	Março		1,0%

Fonte: Bloomberg

Parâmetros do Rating da Ação

Nossos parâmetros de rating levam em consideração o potencial de valorização da ação, do mercado, aqui refletido pelo Índice Bovespa, e um prêmio, adotado neste caso como a taxa de juro real no Brasil, e se necessário ponderação do analista. Dessa forma teremos:

Compra: Quando a expectativa do analista para a valorização da ação for superior ao potencial de valorização do Índice Bovespa, mais o prêmio.

Neutro: Quando a expectativa do analista para a valorização da ação for em linha com o potencial de valorização do Índice Bovespa, mais o prêmio.

Venda: Quando a expectativa do analista para a valorização da ação for inferior ao potencial de valorização do Índice Bovespa, mais o prêmio.

EQUIPE

Mario Roberto Mariante, CNPI*
mmariante@planner.com.br

Karoline Sartin Borges,
kborges@planner.com.br

Luiz Francisco Caetano, CNPI
lcaetano@planner.com.br

Victor Luiz de Figueiredo Martins, CNPI
vmartins@planner.com.br

Ricardo Tadeu Martins, CNPI
rmartins@planner.com.br

DISCLAIMER

Este relatório foi preparado pela Planner Corretora e está sendo fornecido exclusivamente com o objetivo de informar. As informações, opiniões, estimativas e projeções referem-se à data presente e estão sujeitas à mudanças como resultado de alterações nas condições de mercado, sem aviso prévio. As informações utilizadas neste relatório foram obtidas das companhias analisadas e de fontes públicas, que acreditamos confiáveis e de boa fé. Contudo, não foram independentemente conferidas e nenhuma garantia, expressa ou implícita, é dada sobre sua exatidão. Nenhuma parte deste relatório pode ser copiada ou redistribuída sem prévio consentimento da Planner Corretora de Valores.

O presente relatório se destina ao uso exclusivo do destinatário, não podendo ser, no todo ou em parte, copiado, reproduzido ou distribuído a qualquer pessoa sem a expressa autorização da Planner Corretora. As opiniões, estimativas, projeções e premissas relevantes contidas neste relatório são baseadas em julgamento do(s) analista(s) de investimento envolvido(s) na sua elaboração ("analistas de investimento") e são, portanto, sujeitas a modificações sem aviso prévio em decorrência de alterações nas condições de mercado. Declarações dos analistas de investimento envolvidos na elaboração deste relatório nos termos do art. 21 da Instrução CVM 598/18:

O(s) analista(s) de investimento declara(m) que as opiniões contidas neste relatório refletem exclusivamente suas opiniões pessoais sobre a companhia e seus valores mobiliários e foram elaboradas de forma independente e autônoma, inclusive em relação à Planner Corretora e demais empresas do Grupo.