

DADOS DO FUNDO

PÚBLICO ALVO E OBJETIVO

Investidores em geral que buscam desempenho superior ao CDI no longo prazo

ESTRATÉGIA

Selecionar fundos multimercado que possuem: (i) histórico de resultado consistente, (ii) relação risco x retorno adequada; (iii) Exposição, concentração e liquidez dos ativos alinhados com nossos parâmetros de alocação; (iv) boas praticas de governança corporativa e boa reputação da equipe de gestão.

DOCUMENTOS PARA DOWNLOADS

[Regulamento](#)

[Termo de Adesão](#)

APLICAÇÕES E RESGATES

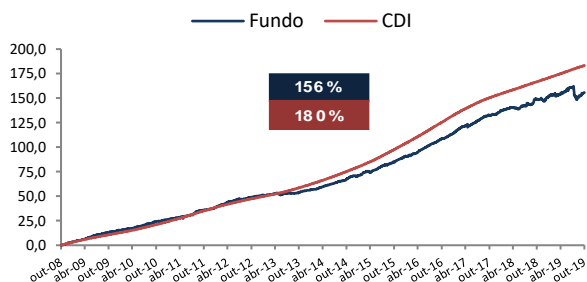
Para aplicações e resgates entre em contato com o seu assessor de investimentos. Caso ainda não tenho um assessor, entre em contato com a Planner através do telefone (11) 2172-2666 ou do email comercial@plannercorretora.com.br

INFORMAÇÕES ADICIONAIS

Data de Início	31/10/2008
Classificação ANBIMA	Multimercado Dinâmico
Investimento mínimo inicial	R\$ 5.000,00
Movimentação mínima	R\$ 1.000,00
Saldo mínimo de permanência	R\$ 1.000,00
Aplicação	Débito em D+0 e cota de D+0
Resgate	Conversão de Cota D+15
Horário para aplicação e resgate	Até as 15:00 horas
Taxa de administração	0,75% <sup>1</sup> ao ano (provisão diária e pgto mensal)
Taxa de performance	Não há (Apenas nos fundos em que aplica)
Tributação	IR <sup>2</sup> de 22,5% a 15% no resgate (sobre o ganho nominal) / tributação de longo prazo
IOF	IOF <sup>2</sup> (Alíquota regressiva, sendo isento para aplicações superiores a 30 dias).
Gestor, Adm e Custodia	Planner Corretora de Valores S.A.
Auditor	BDO RCS Auditores Independentes
CNPJ	09.162.973/0001-00
Código ANBIMA	219835
Código ISIN	BRMNG3CTF001
Código Bloomberg	PLADVFI

RENTABILIDADE

RENTABILIDADE ACUMULADA



INDICADORES

FUNDO

Cota de Fechamento Mensal	2,55755
Retorno do Fundo em 12 Meses	2,90
Retorno do CDI em 12 Meses	6,21
Nº de Meses com Retorno Positivo desde o início	122
Nº de Meses com Retorno Negativo desde o início	10
Prêmio máximo	409,85
Prêmio mínimo	-857,77
Volatilidade do Fundo 12 Meses	3,66
Volatilidade do CDI 12 Meses	0,02
Patrimônio Líquido (R\$)	1.089.053,18
PL Médio últimos 12 Meses (R\$)	1.074.161,40

	Jan	Fev	Mar	Abr	Mai	Jun	Jul	Ago	Set	Out	Nov	Dez	Acum. Ano	Desde o início
2012 Fdo	1,12	1,20	0,93	1,31	0,99	0,68	0,68	-0,04	0,68	0,80	0,39	0,41	9,55	50,28
CDI*	126,71	162,20	115,55	187,56	134,76	105,75	100,89	-5,44	127,01	132,38	71,12	77,09	113,71	102,69
2013 Fdo	0,54	0,16	0,38	0,44	-0,31	-0,03	0,56	0,19	-0,11	0,53	0,88	0,62	3,91	56,17
CDI*	92,02	32,20	71,41	73,83	-53,59	-4,59	78,70	27,09	-15,23	65,82	124,55	79,03	48,53	92,11
2014 Fdo	0,31	0,28	0,73	0,87	0,91	0,69	0,73	1,02	0,47	1,09	1,28	0,81	9,59	71,14
CDI*	37,39	36,12	95,80	106,29	106,38	84,93	77,33	118,27	52,64	115,45	153,18	84,28	88,67	90,76
2015 Fdo	0,08	0,89	1,40	-0,31	1,10	0,96	1,55	0,45	0,73	0,84	1,24	1,11	10,49	89,10
CDI*	8,16	108,92	135,33	-32,66	111,55	89,88	131,64	40,67	66,08	75,66	117,40	95,75	79,26	87,35
2016 Fdo	1,00	0,59	0,47	1,00	1,38	1,22	1,10	1,01	0,81	1,27	0,57	1,24	12,31	112,37
CDI*	95,20	59,14	40,64	95,06	124,38	105,22	99,70	82,90	73,09	121,16	55,40	110,26	87,92	86,26
2017 Fdo	1,01	1,32	1,38	0,58	0,22	1,01	1,04	1,17	0,95	0,56	0,26	0,24	10,18	134,00
CDI*	93,16	152,51	131,38	73,66	24,22	125,17	130,74	146,38	148,75	87,41	45,61	44,46	102,59	87,50
2018 Fdo	1,48	0,43	0,37	0,40	-0,28	0,40	0,66	0,74	0,00	1,86	0,41	-0,99	5,60	147,09
CDI*	253,72	92,98	70,42	76,60	-54,31	77,93	121,71	130,34	-0,15	343,31	83,31	-201,11	87,13	86,84
2019 Fdo	2,23	0,36	-0,09	0,24	1,08	1,12	0,57	-4,32	1,00	1,41	-	-	3,51	155,75
CDI*	409,85	72,90	-18,67	46,80	198,10	238,70	101,18	-857,77	214,82	294,02	-	-	67,86	84,97

\* Prêmio sobre o CDI

1 - A taxa de administração mínima do Fundo é 0,75% ao ano, mas poderá alcançar 3,00% ao ano em virtude dos fundos em que aplica. 2 - Come-cotas retido na fonte, semestralmente no último dia útil dos meses de maio e novembro, aplicando-se 15% de IR sobre o ganho. No resgate é aplicada a alíquota complementar, em função do prazo de aplicação: 22,5% em aplicações com prazo 180 dias; 20% em aplicações com prazo entre 181 e 360 dias; 17,5% em aplicações com prazo entre 361 e 720 dias; 15% em aplicações com prazo superior a 720 dias. A rentabilidade obtida no passado não representa garantia de rentabilidade futura. Para avaliação da performance do fundo é recomendável uma análise de, no mínimo, 12 meses. A rentabilidade divulgada não é líquida de impostos. Os fundos multimercados com renda variável podem estar expostos a significativa concentração em ativos de poucos emissores, com os riscos daí decorrentes. Este fundo utiliza estratégias com derivativos como parte integrante de sua política de investimento. Tais estratégias, da forma como são adotadas, podem resultar em significativas perdas patrimoniais para seus cotistas, podendo inclusive acarretar perdas superiores ao capital aplicado e a obrigação do cotista de aportar recursos adicionais para cobrir o prejuízo do fundo. Tais estratégias, da forma como são adotadas, podem resultar em significativas perdas patrimoniais para seus cotistas. Fundos de investimento não contam com garantia do administrador do fundo, do gestor da carteira, de qualquer mecanismo de seguro ou, ainda, do Fundo Garantidor de Créditos FGC. Não há garantia de que este fundo terá o tratamento tributário para Fundos de Longo Prazo. Potenciais investidores devem ler cuidadosamente o prospecto e o regulamento do fundo antes de qualquer decisão de investimento. Este material não pode ser copiado, reproduzido ou distribuído sem a prévia e expressa concordância da Planner Corretora de Valores S.A. Os investidores têm de tomar suas próprias decisões de investimento. A Planner Corretora de Valores S.A. não se responsabiliza por erros de avaliação ou omissões.



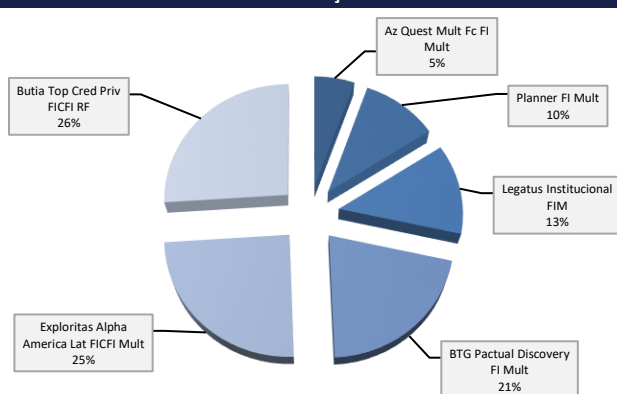
SUPERVISÃO E FISCALIZAÇÃO:  
Comissão de Valores Mobiliários  
Serviço de Atendimento ao Cidadão  
em [www.cvm.gov.br](http://www.cvm.gov.br)

**COMENTÁRIO MENSAL - PLANNER TOP MANAGERS**

	Set. 2019	2019	12 meses	24 meses
Planner Top Managers	1,41%	3,51%	2,90%	9,84%
CDI	0,48%	5,17%	6,21%	13,16%
Rentabilidade (em % do CDI)	294,02%	67,86%	46,72%	74,79%

O fundo Top Managers apresentou um retorno de 294,02% do CDI no mês de Outubro. Seguimos investindo em fundos com resultados consistentes ao longo do tempo. Os destaques ficaram para os fundos Exploritas Alpha America Latina FIC FIM e Az Quest Mult FIC FIM com 915,76% e 356,44% do CDI respectivamente.

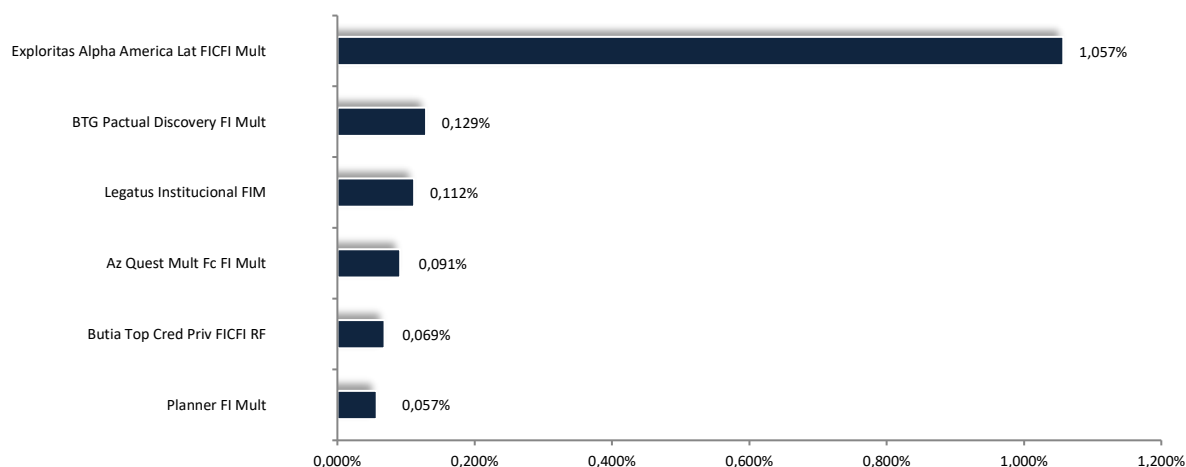
**Portfólio - Alocação da Carteira**



**Performance do mês (%CDI)**

Exploritas Alpha America Lat FICFI Mult	915,76%
Az Quest Mult Fc Fi Mult	356,44%
<b>Planner Top Managers FICFI Mult</b>	<b>294,02%</b>
Legatus Institucional FIM	189,62%
BTG Pactual Discovery FI Mult	130,84%
Planner FI Mult	117,09%
Butia Top Cred Priv FICFI RF	57,24%

**Atribuição de desempenho por fundo**



**Indicadores**

	Set.	Out.	Ano 19	24 Meses
CDI	0,46%	0,48%	5,17%	13,16%
Dólar Comercial	0,63%	-3,85%	3,34%	22,19%
Ibovespa - Fech	3,57%	2,36%	22,00%	44,29%
IGP-M	-0,01%	0,68%	4,79%	14,28%
Poupança	0,50%	0,50%	5,11%	12,72%

1 - A taxa de administração mínima do Fundo é 0,75% ao ano, mas poderá alcançar 3,00% ao ano em virtude dos fundos em que aplica. 2 - Come-cotas retido na fonte, semestralmente no último dia útil dos meses de maio e novembro, aplicando-se 15% de IR sobre o ganho. No resgate é aplicada a alíquota complementar, em função do prazo de aplicação: 22,5% em aplicações com prazo 180 dias; 20% em aplicações com prazo entre 181 e 360 dias; 17,5% em aplicações com prazo entre 361 e 720 dias; 15% em aplicações com prazo superior a 720 dias. A rentabilidade obtida no passado não representa garantia de rentabilidade futura. Para avaliação da performance do fundo é recomendável uma análise de, no mínimo, 12 meses. A rentabilidade divulgada não é líquida de impostos. Os fundos multimercados com renda variável podem estar expostos a significativa concentração em ativos de poucos emissores, com os riscos daí decorrentes. Este fundo utiliza estratégias com derivativos como parte integrante de sua política de investimento. Tais estratégias, da forma como são adotadas, podem resultar em significativas perdas patrimoniais para seus cotistas, podendo inclusive acarretar perdas superiores ao capital aplicado e a obrigação do cotista de aportar recursos adicionais para cobrir o prejuízo do fundo. Tais estratégias, da forma como são adotadas, podem resultar em significativas perdas patrimoniais para seus cotistas. Fundos de investimento não contam com garantia do administrador do fundo, do gestor da carteira, de qualquer mecanismo de seguro ou, ainda, do Fundo Garantidor de Créditos FGC. Não há garantia de que este fundo terá o tratamento tributário para Fundos de Longo Prazo. Potenciais investidores devem ler cuidadosamente o prospecto e o regulamento do fundo antes de qualquer decisão de investimento. Este material não pode ser copiado, reproduzido ou distribuído sem a prévia e expressa concordância da Planner Corretora de Valores S.A. Os investidores têm de tomar suas próprias decisões de investimento. A Planner Corretora de Valores S.A. não se responsabiliza por erros de avaliação ou omissões.



**SUPERVISÃO E FISCALIZAÇÃO:**  
 Comissão de Valores Mobiliários  
 Serviço de Atendimento ao Cidadão  
 em [www.cvm.gov.br](http://www.cvm.gov.br)