ABEV3 AMBEV S.A.

Tendência: Neutra - Expectativa: Neutra

Formação de fundo em cima da resistência dos 16,65, o que poderia motivar alguma recuperação no curto prazo, ficando de olho em 17,10. Vindo a perder os 16,30 anularia possível fundo e daria sequência ao call baixista.

B3SA3 B3 S.A. - BRASIL, BOLSA, BALCÃO

Tendência: Alta - Expectativa: Alta

Vem para buscar a resistência na faixa dos 35,10, região onde libera para buscar novas máximas. Estando comprado convém manter um stop pouco abaixo dos 32,70.

BBAS3 BANCO DO BRASIL S.A.

Tendência: Alta - Expectativa: Neutra

Confirmou repique para cima dos 46,50. A ideia agora é seguir buscando os 50,00 e depois 51,15 para tentar se reestabelecer no curto prazo e buscar a máxima do ano. Estando comprado convém manter um stop pouco abaixo dos 44,35.

BBDC4 BANCO BRADESCO SA

Tendência: Alta - Expectativa: Alta

Belo sinal de fundo deixado pelos padrões de candles. A ideia é seguir em franca recuperação rumo aos 35,50. Só deverá enfraquecer na perda dos 32,40.

BBSE3 BB SEGURIDADE PARTICIPAÇÕES S.A.

Tendência: Neutra - Expectativa: Neutra

Sem alterações, ainda sem direcionadores, o ativo segue perdido no curto prazo. Sinalizaria pressão na compra com o rompimento dos 28,90. Na queda, sua MME200 atua como suporte que precisa ser respeitado em 26,37.

BOVA

Tendência: Alta - Expectativa: Neutra

Segue na sua tendência de alta e vem para buscar a resistência na faixa dos 92,80, região onde libera para os 94,15. Estando comprado convém manter um stop pouco abaixo dos 88,63.

BRAP4 BRADESPAR S.A.

Tendência: Neutra - Expectativa: Neutra

Corrige dentro de uma tendência de baixa e vem para buscar a resistência deixada nos 30,25, cuja ultrapassagem abre caminho para os 30,88.

BRDT3

Tendência: Alta - Expectativa: Alta

Vai dando sequência na sua tendência de alta e vem para buscar a resistência na faixa dos 24,55, que se for rompido libera para buscar novas máxima. Estando comprado convém manter um stop pouco abaixo dos 22,30.

BRFS3 BRF S.A.

Tendência: Alta - Expectativa: Alta

Candle e padrao de topo juntos deixado na sessão de ontem impõe cautela para buscar os 29,50, onde deverá definir se vai se manter numa tendência de alta de curto prazo ou não. Sugerimos um stop neste último ponto.

BRKM5 BRASKEM S.A.

Tendência: Baixa - Expectativa: Baixa

Tendência de baixa segue imperando, rumo aos 36,00 e 35,50. Só dá para perceber algum sinal mais forte em repique no rompimento dos 39,30.

BRML3 BR MALLS PARTICIPACOES S.A.

Tendência: Baixa - Expectativa: Neutra

Temos um fundo duplo no gráfico diário e o papel tenta buscar a resistência na faixa dos 12,35, região onde libera para buscar o eixo principal nos 12,67.

BTOW3 B2W - COMPANHIA DIGITAL

Tendência: Baixa - Expectativa: Baixa

Ativo teve mais um dia de recuperação e caso confirme fundo acima dos níveis atuas poderia voltar a olhar para os 34,99. A estrutura ainda é de queda e perdendo os 30,63 reforçaria esse call.

CCRO3 CCR S.A.

Tendência: Neutra - Expectativa: Alta

Rompeu a resistência na faixa dos 12,50 e agora vem para buscar as resistências em 13,70 depois 14,13. Estando comprado convém manter um stop pouco abaixo dos 11,75.

CIEL3 CIELO S.A.

Tendência: Baixa - Expectativa: Baixa

Renovou mínima do ano em 7,11 e na sequência teria objetivo de queda na faixa dos 7,00. Sem alterações na clara tendência de queda, poderia repicar em direção aos 7,61.

CMIG4 CIA ENERG MINAS GERAIS - CEMIG

Tendência: Alta - Expectativa: Neutra

Clareou no repique e agora vem para buscar a resistência nos 14,30, onde poderá deflagrar uma nova tendência de alta. Estando comprado convém manter um stop pouco abaixo dos 12,35.

CPLE6 CIA PARANAENSE DE ENERGIA

Tendência: Alta - Expectativa: Alta

Temos uma bandeira de alta deflagrada no gráfico diário e o rompimento dos 46,55 abre um belo caminho para buscar os 47,90 podendo ter alguns enroscos pelo caminho. Se estiver comprado convém manter um stop pouco abaixo dos 43,05.

CSAN3 COSAN S.A. INDUSTRIA E COMERCIO

Tendência: Alta - Expectativa: Neutra

Tenta buscar a resistência nos 46,00, cuja ultrapassagem abre caminho para os 47,30, região onde libera. Se estiver comprado convém manter um stop pouco abaixo dos 41,90.

CSMG3 CIA DE SANEAMENTO DE MINAS GERAIS-COPASA MG

Tendência: Neutra - Expectativa: Neutra

Corrige dentro de uma tendência de baixa e vem para buscar o enrosco pelos 59,45. Se rompido abre caminho para os 63,05. Enfraquece na perda dos 52,70.

CSNA3 CIA SIDERURGICA NACIONAL

Tendência: Alta - Expectativa: Alta

O papel segue firme na sua tendência de alta e vem para buscar a resistência na faixa dos 16,80, cuja ultrapassagem libera para buscar novas máximas. Estando comprado convém manter um stop pouco abaixo dos 15,49.

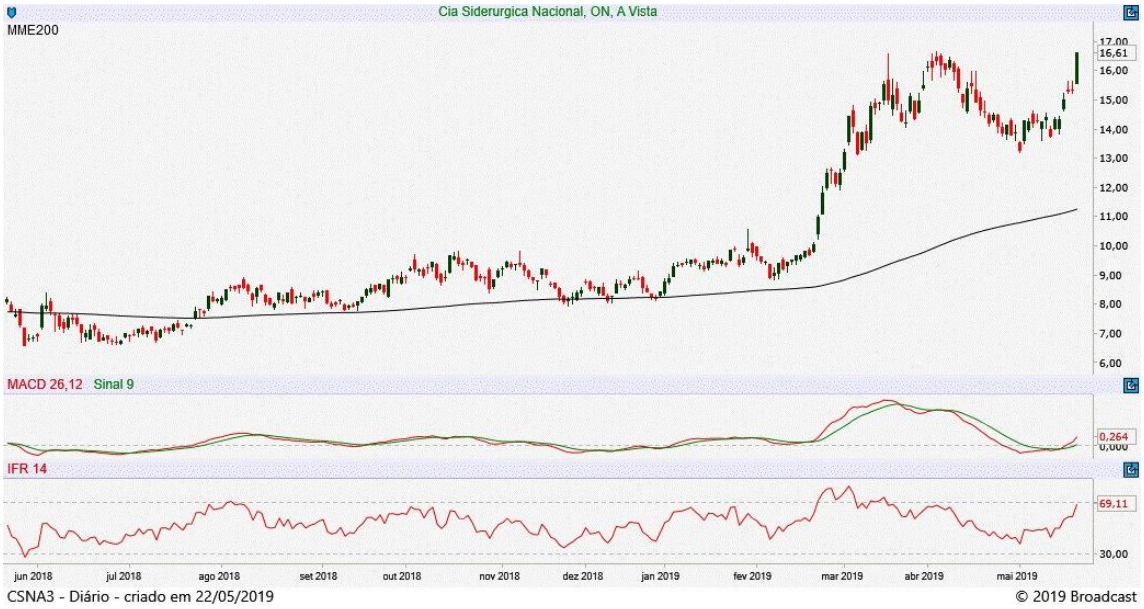

CVCB3 CVC BRASIL OPERADORA E AGÊNCIA DE VIAGENS S.A.

Tendência: Baixa - Expectativa: Neutra

Repique com candle de fundo a partir do recente rompimento dos 48,18 deflagra tentativa de retomar os 52,73 e 53,65, onde temos um fechamento de gap para cumprir.

CYRE3 CYRELA BRAZIL REALTY S.A. EMPREEND E PART

Tendência: Alta - Expectativa: Neutra

Depois de confirmar o suporte lá nos 15,35, a ideia agora é buscar a resistência nos 17,03 depois 17,70 para deflagrar a saida da consolidação.

DI1F21

Tendência: Neutra - Expectativa: Baixa

Forte resistência confirmada nos 7,07. De acordo com o último candle deixado, o momentum é de mais fraqueza rumo aos 6,89 e 6,85.

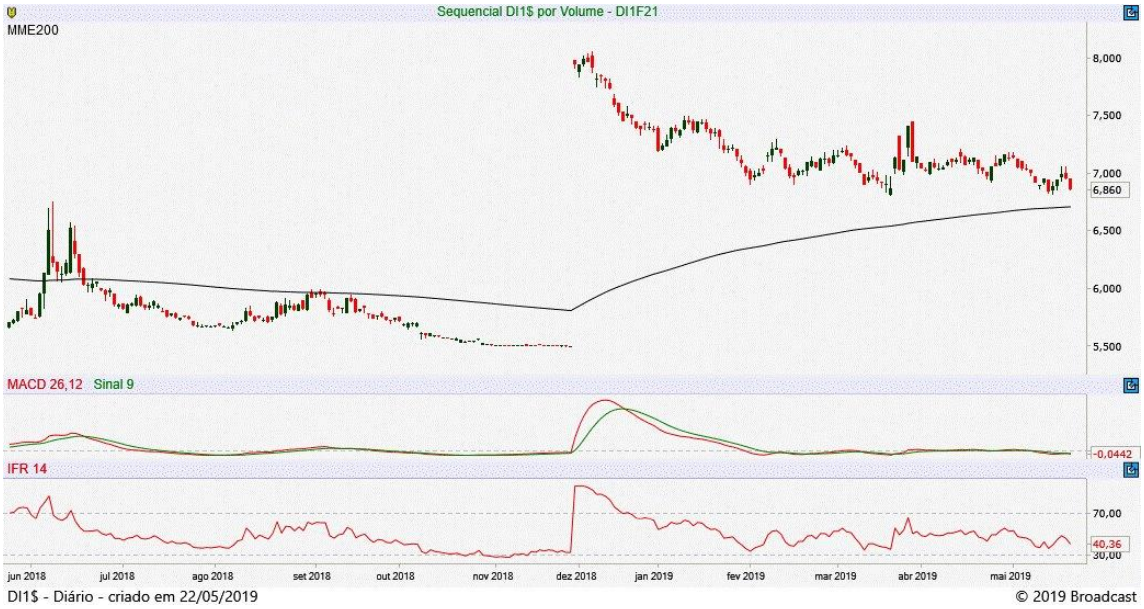

DJIA

Tendência: Alta - Expectativa: Alta

Temos sinais de retomada no curtíssimo prazo, mas é imprescindível o rompimento da resistência na faixa dos 25.950 para dar sequência ao pivot de alta rumo aos 26.310 e 26.660. Só voltará enfraquecer na perda dos 25.430.

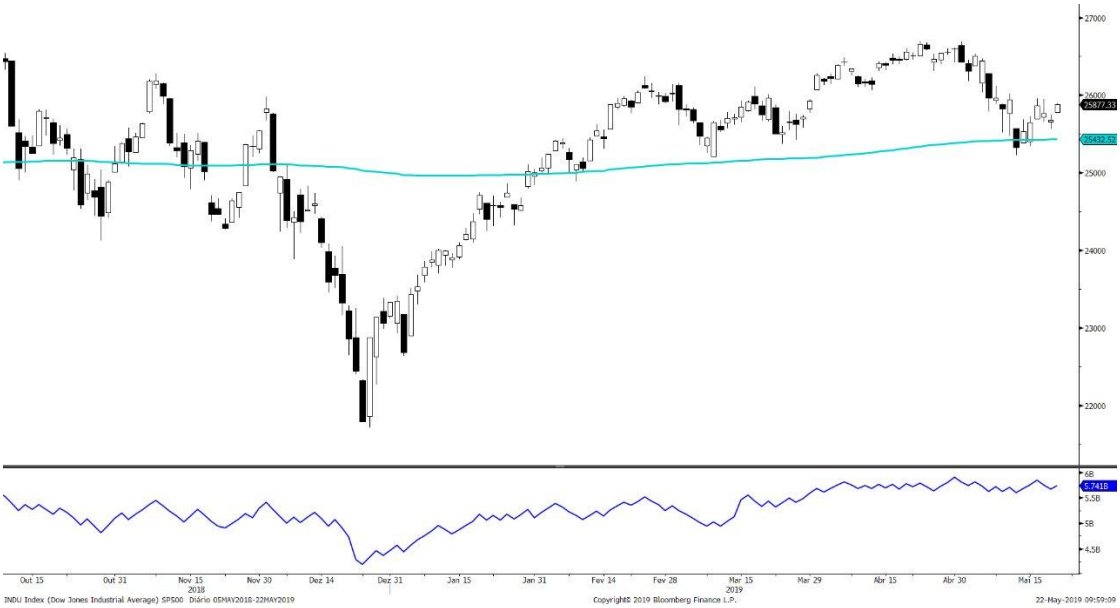

DOLAR

Tendência: Alta - Expectativa: Neutra

Mesmo com a forte atuação do BC não houve tanta mudança na configuração técnica. Vale lembrar que o dólar testa uma Linha de Retorno de um canal de alta na faixa dos 4,10. A ideia é perder a mínima de ontem pelos 4,07, onde deverá sinalizar correção dentro de uma tendência de alta

ECOR3 ECORODOVIAS INFRAESTRUTURA E LOGISTICA S.A.

Tendência: Baixa - Expectativa: Neutra

Vai provocando seu primeiro pivot de alta a partir do rompimento dos 8,70 e a ideia agora é seguir rumo aos 9,23. Se estiver comprado convém manter um stop pouco abaixo dos 8,09.

EGIE3 TRACTEBEL ENERGIA S.A.

Tendência: Alta - Expectativa: Neutra

Ainda trabalha junto ao piso da congestão nos 41,60 e pode chamar atenção caso venha a perder este ponto, pois sinalizaria entrada de força na venda curta, podendo recuar até os 39,21. Na alta, reagindo a partir dos 41,60 objetivo inicial na resistência dos 44,74.

ELET3 CENTRAIS ELETRICAS BRASILEIRAS S.A. - ELETROBRAS

Tendência: Baixa - Expectativa: Neutra

Se livrou da resistência na faixa dos 33,28 e agora vem para tentar um repique mais forte rumo aos 35,25, região onde libera. Estando comprado convém manter um stop pouco abaixo dos 35,52.

EMBR3 EMBRAER S.A.

Tendência: Neutra - Expectativa: Alta

Recuperação foi bem forte da última sessão. A ideia é que continue com o repique, especialmente no rompimento dos 19,00 para afastar o perigo de novas precipitações na venda.

ENBR3 EDP ENERGIAS DO BRASIL S.A.

Tendência: Alta - Expectativa: Alta

Segue na sua tendência de alta e vem para buscar a resistência deixada nos 19,20, cujo rompimento abre para os 21,22, região onde libera. Se estiver comprado convém manter um stop pouco abaixo dos 17,70.

EQTL3 EQUATORIAL ENERGIA S.A.

Tendência: Alta - Expectativa: Alta

Segue na sua tendência de alta e vem para buscar a resistência deixada nos 84,60, cujo rompimento abre para os 87,90, região onde libera. Se estiver comprado convém manter um stop pouco abaixo dos 79,05.

ESTC3 ESTACIO PARTICIPACOES S.A.

Tendência: Neutra - Expectativa: Neutra

Se mantém consolidado entre a forte resistência nos 28,90 e suporte nos 25,80 e vai devendo o rompimento de um desses extremos para deflagrar um movimento de tendência mais confiável do que dos últimos dias.

FLRY3 FLEURY S.A.

Tendência: Baixa - Expectativa: Baixa

O repique dos últimos dias nos dá uma conotação de recuperação momentanea para buscar os alvos em 19,85 e 19,97.

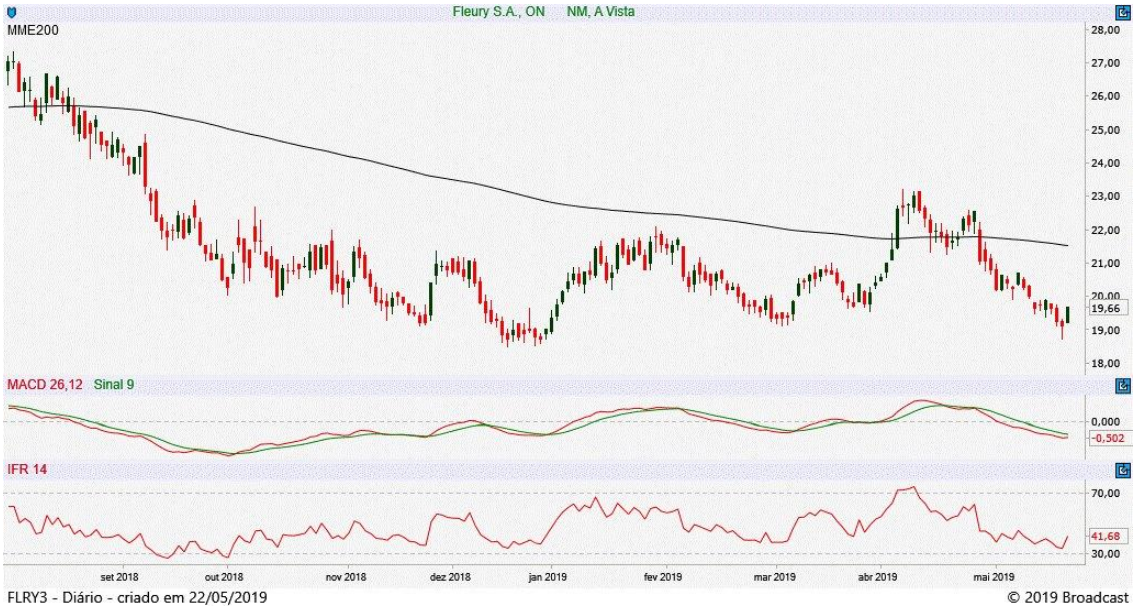

GGBR4 GERDAU S.A.

Tendência: Baixa - Expectativa: Baixa

Corrige dentro de uma tendência de baixa e vem para buscar a resistência na faixa dos 14,35, cuja ultrapassagem abre para os 14,75. Se estiver comprado convém manter um stop pouco abaixo dos 13,75.

GOAU4 METALURGICA GERDAU S.A.

Tendência: Neutra - Expectativa: Alta

Repique deflagrado. Temos alvos curtos na faixa dos 6,80 e 6,97. Apesar da alta recente, ainda é muito difícil falar em reversão na tendência.

GOLL4 GOL LINHAS AÉREAS INTELIGENTES S.A.

Tendência: Neutra - Expectativa: Alta

Depois de divergir no fundo (IFR 14), o papel segue com seu repique mais forte e vem para buscar a resistência na faixa dos 23,02, que se for rompido abre caminho para os 25,55. Só deverá perder o ímpeto na compra a partir da perda dos 20,05.

HYPE3 HYPERA S.A.

Tendência: Neutra - Expectativa: Alta

Formação muito interessante de OCOI no gráfico diário. O papel já se livrou da MME200, portanto há espaço para reversão de tendência de baixa rumo aos 30,50 depois 31,80. Só anuará a figura na perda dos 28,02.

IBOV

Tendência: Alta - Expectativa: Neutra

Ibovespa, na sessão de ontem, teve uma sessão explosiva e vai afastando o perído de novas precipitações na venda, mesmo que haja alguma correção dessas últimas altas seguidas. Temos pela frente uma resistência importante na faixa dos 94.885, que se for rompida abre caminho para os 96.760. Só volta enfraquecer a partir da perda do suporte na faixa dos 93.490 pontos. Indicadores técnicos começam a mostrar exaustão nos tempos gráficos mais longos.

IGTA3 IGUATEMI EMPRESA DE SHOPPING CENTERS S.A.

Tendência: Neutra - Expectativa: Alta

Vai apresentando uma boa melhora técnica. Resistência mais forte nos 39,16 poderá definir um ritmo mais forte para busca ros 42,70. Volta enfraquecer na perda dos 35,20.

ITSA4 ITAUSA INVESTIMENTOS ITAU S.A.

Tendência: Neutra - Expectativa: Neutra

Testa resistência de um canal de baixa de curto prazo. É importante que haja o rompimento deste ponto para determinar força no repique rumo aos 12,15 (topo anterior).

ITUB4 ITAU UNIBANCO HOLDING S.A.

Tendência: Alta - Expectativa: Neutra

Vem para tentar fazer os 33,72, cuja ultrapassagem abre caminho para os 34,30, região onde libera. Se estiver comprado convém manter um stop pouco abaixo dos 32,17.

JBSS3 JBS S.A.

Tendência: Alta - Expectativa: Alta

Temos um topo confirmado por candles. O papel deverá seguir corrigindo rumo aos 21,45, quiçá os 19,79 para uma nova tentativa de retomada na tendência de alta.

KLBN11 KLABIN S.A.

Tendência: Neutra - Expectativa: Alta

Sinaliza retomada na tendência e vem agora para buscar a resistência nos 16,70, cuja ultrapassagem abre caminho para os 17,40. Estando comprado convém manter um stop pouco abaixo dos 15,55.

KROT3 KROTON EDUCACIONAL S.A.

Tendência: Baixa - Expectativa: Neutra

Sinaliza repique depois de confirmar um importante suporte na faixa dos 8,85. Vem para buscar os 9,85, onde temos um fechamento de gap para cumprir.

LAME4 LOJAS AMERICANAS S.A.

Tendência: Baixa - Expectativa: Neutra

Vem para deflagrar um repique mais forte a partir do rompimento dos 15,80. Se estiver comprado convém manter um stop pouco abaixo dos 14,50.

LREN3 LOJAS RENNER S.A.

Tendência: Alta - Expectativa: Alta

Segue firme na sua tendência de alta e vem para buscar a resistência deixada nos 43,00, cuja ultrapassagem abre caminho para buscar novas máximas. Se estiver comprado convém manter um stop pouco abaixo dos 38,85.

MDIA3 M.DIAS BRANCO S.A. IND E COM DE ALIMENTOS

Tendência: Baixa - Expectativa: Baixa

Sem alterações, na queda ainda tem gap para fechar nos 36,66 e cumprindo esse objetivo, liberaria espaço para recuar em direção aos 35,67. No campo positivo, também encontra fechamento de gap, no caso de repique, em 40,82.

MGLU3 MAGAZINE LUIZA S.A.

Tendência: Alta - Expectativa: Neutra

O clima de recuperação vai fazendo o papel tentar os 184,30, que se confirmado o rompimento abre caminho para os 196,29 podendo ter alguns enroscos pelo caminho. Estando comprado convém manter um stop pouco abaixo dos 172,00

MRFG3 MARFRIG GLOBAL FOODS S.A.

Tendência: Neutra - Expectativa: Alta

Sinais de fundo deixado recentemente deflagra uma boa configuração para retomar ao topo anterior na faixa dos 7,55, região onde libera. Se estiver comprado convém manter um stop pouco abaixo dos 6,50.

MRVE3 MRV ENGENHARIA E PARTICIPACOES S.A.

Tendência: Alta - Expectativa: Alta

Está pronto para romper um pivot de alta nos 16,00, onde abre caminho para buscar ainda no curto prazo a faixa dos 17,10. Se estiver comprado convém manter um stop pouco abaixo dos 14,75.

MULT3 MULTIPLAN EMPREENDIMENTOS IMOBILIARIOS S.A.

Tendência: Neutra - Expectativa: Alta

Deflagra boa possibilidade de formar um fundo duplo no gráfico diário para tentar buscar o eixo principal nos 24,40, região onde libera.

NATU3 NATURA COSMETICOS S.A.

Tendência: Alta - Expectativa: Alta

O papel segue forten na sua tendência de alta. Vem para buscar a resistência deixada nos 58,00, cuja ultrapassagem abre caminho para os 60,00. Se estiver comprado convém manter um stop pouco abaixo dos 51,09.

PCAR4 CIA BRASILEIRA DE DISTRIBUICAO

Tendência: Neutra - Expectativa: Baixa

Com repique deflagrado, vem agora para buscar a resistência deixada nos 84,80, cuja ultrapassagem abre caminho para os 87,03, onde temos um fechamento de gap para cumprir.

PETR4 PETROLEO BRASILEIRO S.A.

Tendência: Neutra - Expectativa: Alta

Forte repique! Tem pela frente a resistência nos 26,70, que se confirmado o rompimento deverá afastar o perigo de novas precipitacoes na venda rumo aos 28,00 (forte). Se estiver comprado convém manter um stop pouco abaixo dos 25,25.

QUAL3

Tendência: Alta - Expectativa: Alta

Mesmo com os indicadores gráficos indicando exaustão da alta, o ativo segue rompendo resistências e acima dos 19,00 e pode subir rumo aos 20,23. Do lado da realizações de lucro, poderia fazer throwback até os 17,20.

RADL3 RAIA DROGASIL S.A.

Tendência: Neutra - Expectativa: Neutra

Segurou bem no suporte pelos 63,50, a ideia é tentar buscar os 69,10, região onde libera. Se estiver comprado convém manter um stop pouco abaixo dos 63,40.

RAIL3 RUMO S.A.

Tendência: Baixa - Expectativa: Neutra

Está em tendência de baixa pelo gráfico, mas no curtinho o papel vem corrigindo as quedas anteriores. Testa resistência nos 17,58, que se confirmado o rompimento deflagra chances de buscar os 18,15.

RENT3 LOCALIZA RENT A CAR S.A.

Tendência: Alta - Expectativa: Alta

Encontrou barreira na região dos 36,70, onde começou a recuar e chama a atenção para possível topo duplo. Confirmando essa configuração com a perda dos 34,37, a queda poderia ser em direção aos 33,47.

SANB11 BANCO SANTANDER (BRASIL) S.A.

Tendência: Neutra - Expectativa: Baixa

Em franca recuperação vem para tentar os 45,00, cuja ultrapassagem abre para os 46,40, região onde libera. Se estiver comprado convém manter um stop pouco abaixo dos 42,75.

SAPR11 CIA SANEAMENTO DO PARANA - SANEPAR

Tendência: Alta - Expectativa: Neutra

Vai dando sinais de fundo. O rompimento dos 73,69 abre caminho para um repique mais forte rumo aos 75,05, quiçá os 77,97. Se estiver comprado convém manter um stop pouco abaixo dos 69,45.

SBSP3 CIA SANEAMENTO BASICO ESTADO SAO PAULO

Tendência: Alta - Expectativa: Neutra

Confirmou fundo na faixa dos 39,40 e a ideia agora é seguir rompendo os 42,00 para tentar fazer os 46,23, onde deverá afastar completamente o perigo de novas precipitações na venda. Se estiver comprado convém manter um stop pouco abaixo dos 37,65.

SMLS3

Tendência: Neutra - Expectativa: Baixa

Corrige dentro de uma tendência de baixa e vem para buscar a resistência nos 41,60. Precisa romper para tentar os 43,98. Apesar da recuperação, não dá para destacar nenhuma operação de curto prazo.

SUZB3 SUZANO S.A.

Tendência: Baixa - Expectativa: Neutra

A tendência de baixa vai sendo fortalecida, tendo agora espaço livre pararecuar até o suporte dos 35,09. Primeiro ponto de repique fica em 40,08.

TAEE11 TRANSMISSORA DE ENERGIA ELETRICA S.A.

Tendência: Alta - Expectativa: Neutra

Ainda muito fraco. Oscila entre a forte resistência nos 26,13 e suporte nos 23,99. Precisa romper um desses extremos para o completo entendimento do lado que vai aplicar a tendência.

TIMP3 TIM PARTICIPACOES S.A.

Tendência: Baixa - Expectativa: Baixa

Com sequência de baixas, parece ter encontrado apoio junto ao fundo dos 10,41 e caso inicie repique seguiria com objetivos nos 11,05 e nos 11,31. A região dos 10,41 precisa ser respeitada para possibilitar essa melhora no gráfico diário. IFR 14 tentando sair de região sobrevendida.

UGPA3 ULTRAPAR PARTICIPACOES S.A.

Tendência: Baixa - Expectativa: Baixa

O papel corrige dentro de uma tendência de baixa e vem para buscar a resistência intermediária pelos 21,28, região onde poderá voltar ficar interessante para venda novamente.

USIM5 USINAS SIDERURGICAS DE MINAS GERAIS S.A.

Tendência: Baixa - Expectativa: Alta

Forte repique pela frente. O recente rompimento dos 8,30 abriu caminho para buscar os 8,60 e 9,00. Se estiver comprado convém manter um stop pouco abaixo dos 8,05

VALE3 VALE S.A.

Tendência: Neutra - Expectativa: Alta

É necessário o rompimento dos 47,85 para voltar mostrar força na compra, rumo aos 49,03 e 49,75. Caso contrário, a perda dos 45,70 registrará mais uma sequência de topos e fundos descendentes.

VIVT4 TELEFONICA BRASIL S.A.

Tendência: Neutra - Expectativa: Alta

O papel testa uma resistência importante na faixa dos 46,70. A ideia é romper este ponto para deflagrar uma nova tendência de alta rumo aos 48,30.

VVAR3

Tendência: Baixa - Expectativa: Neutra

Tenta um repique para cima dos 4,35. Se consagrar este rompimento a tentativa será nos 4,75.

WEGE3 WEG S.A.

Tendência: Neutra - Expectativa: Neutra

A recuperação em repique colocou o papel em condicões reais de se livrar da resistência pelos 19,40, para tentar um novo marco histórico na sequência. Se estiver comprado convém manter um stop pouco abaixo dos 18,10.

ANALISTA RESPONSÁVEL

LUIZ FELIPE LOPES, CNPI-T

CO-AUTOR

JOSÉ FARIA

Este Relatório de Análise foi preparado pela Eleven Financial Research & Associados, Consultores de Investimentos Ltda. para uso exclusivo do destinatário, não podendo ser reproduzido ou distribuído por este para qualquer pessoa sem expressa autorização da Eleven Financial Research, conforme Contrato de Prestação de Serviços com as Instituições Clientes. Este Relatório de Análise é distribuído somente com o objetivo de prover informações e não representa, em nenhuma hipótese, uma oferta de compra e venda ou solicitação de compra e venda de qualquer valor mobiliário ou instrumento financeiro. As informações contidas neste Relatório de Análise são consideradas confiáveis na data de sua publicação. Entretanto, a Eleven Financial Research não pode garantir a exatidão e a qualidade das mesmas. As opiniões contidas neste Relatório de Análise são baseadas em julgamentos e estimativas, estando, portanto, sujeitas a mudança.

Sem prejuízo do disposto acima e em conformidade com as disposições da Instrução CVM nº 598/18, o(s) analista(s) de valores mobiliários responsável(eis) pela elaboração deste Relatório de Análise declara(m) que:

(I) é (são) certificado(s) e credenciado(s) pela APIMEC.
(II) as análises e recomendações refletem única e exclusivamente suas opiniões pessoais, às quais foram realizadas de forma independente e autônoma, inclusive em relação à Eleven Financial Research.
(III) sua(s) remuneração(ões) é (são) fixa(s).

Informações adicionais sobre quaisquer emissores objeto dos Relatórios de Análise podem ser obtidas diretamente, por telefone, com o(s) analista(s) responsável(eis). Os Relatórios de Análise podem ser consultados no website https://elevenfinancial.com, cujo acesso é restrito aos assinantes e usuários do serviço de Assessoria em Mercado de Capitais da Eleven Financial Research. Informações sobre emissores que não são objeto dos Relatórios de Análise podem ser obtidas através de solicitação ao Departamento Comercial.

As informações, opiniões, estimativas e projeções contidas neste documento referem-se à data presente e estão sujeitas à mudanças, não implicando necessariamente na obrigação de qualquer comunicação no sentido de atualização ou revisão com respeito a tal mudança.

VVAR3

Tendência: Baixa - Expectativa: Neutra

Tenta um repique para cima dos 4,35. Se consagrar este rompimento a tentativa será nos 4,75.

WEGE3 WEG S.A.

Tendência: Neutra - Expectativa: Neutra

A recuperação em repique colocou o papel em condicões reais de se livrar da resistência pelos 19,40, para tentar um novo marco histórico na sequência. Se estiver comprado convém manter um stop pouco abaixo dos 18,10.

ANALISTA RESPONSÁVEL

LUIZ FELIPE LOPES, CNPI-T

CO-AUTOR

JOSÉ FARIA

Este Relatório de Análise foi preparado pela Eleven Financial Research & Associados, Consultores de Investimentos Ltda. para uso exclusivo do destinatário, não podendo ser reproduzido ou distribuído por este para qualquer pessoa sem expressa autorização da Eleven Financial Research, conforme Contrato de Prestação de Serviços com as Instituições Clientes. Este Relatório de Análise é distribuído somente com o objetivo de prover informações e não representa, em nenhuma hipótese, uma oferta de compra e venda ou solicitação de compra e venda de qualquer valor mobiliário ou instrumento financeiro. As informações contidas neste Relatório de Análise são consideradas confiáveis na data de sua publicação. Entretanto, a Eleven Financial Research não pode garantir a exatidão e a qualidade das mesmas. As opiniões contidas neste Relatório de Análise são baseadas em julgamentos e estimativas, estando, portanto, sujeitas a mudança.

Sem prejuízo do disposto acima e em conformidade com as disposições da Instrução CVM nº 598/18, o(s) analista(s) de valores mobiliários responsável(eis) pela elaboração deste Relatório de Análise declara(m) que:

(I) é (são) certificado(s) e credenciado(s) pela APIMEC.
(II) as análises e recomendações refletem única e exclusivamente suas opiniões pessoais, às quais foram realizadas de forma independente e autônoma, inclusive em relação à Eleven Financial Research.
(III) sua(s) remuneração(ões) é (são) fixa(s).

Informações adicionais sobre quaisquer emissores objeto dos Relatórios de Análise podem ser obtidas diretamente, por telefone, com o(s) analista(s) responsável(eis). Os Relatórios de Análise podem ser consultados no website https://elevenfinancial.com, cujo acesso é restrito aos assinantes e usuários do serviço de Assessoria em Mercado de Capitais da Eleven Financial Research. Informações sobre emissores que não são objeto dos Relatórios de Análise podem ser obtidas através de solicitação ao Departamento Comercial.

As informações, opiniões, estimativas e projeções contidas neste documento referem-se à data presente e estão sujeitas à mudanças, não implicando necessariamente na obrigação de qualquer comunicação no sentido de atualização ou revisão com respeito a tal mudança.