ABEV3 AMBEV S.A.

Tendência: Neutra - Expectativa: Neutra

Formação de fundo em cima da resistência dos 16,65, o que poderia motivar alguma recuperação no curto prazo, ficando de olho em 16,85. Vindo a perder os 16,30 anularia possível fundo e daria sequência ao call baixista.

B3SA3 B3 S.A. - BRASIL, BOLSA, BALCÃO

Tendência: Alta - Expectativa: Neutra

Repique iniciado. Tem resistência nos 33,15. A ideia é seguir em frente buscando os 33,95. Só volta enfraquecer na perda dos 31,25.

BBAS3 BANCO DO BRASIL S.A.

Tendência: Alta - Expectativa: Neutra

Confirmou repique para cima dos 46,50. A ideia agora é seguir buscando os 48,15 e 49,70 para tentar se reestabelecer no curto prazo.

BBDC4 BANCO BRADESCO SA

Tendência: Alta - Expectativa: Alta

Belo sinal de fundo deixado pelos padrões de candles. A ideia é seguir em franca recuperação rumo aos 35,06. Só deverá enfraquecer na perda dos 32,40.

BBSE3 BB SEGURIDADE PARTICIPAÇÕES S.A.

Tendência: Neutra - Expectativa: Neutra

Sem alterações, ainda sem direcionadores, o ativo segue perdido no curto prazo. Sinalizaria pressão na compra com o rompimento dos 28,90. Na queda, sua MME200 atua como suporte que precisa ser respeitado em 26,37.

BOVA

Tendência: Alta - Expectativa: Neutra

A confirmação (ontem) do suporte dado pela MME200 e LTA impõe vontade do mercado seguir em frente rumo aos 90,08 e 91,88. Belo sinal de médio prazo. Só deverá enfraquecer se voltar trabalhar abaixo dos 89,10.

BRAP4 BRADESPAR S.A.

Tendência: Neutra - Expectativa: Neutra

Sessão de queda acentuada, ativo se mantém abaixo da MME200 em 30,19 e seguindo nesta trajetória tem próximo suporte nos 27,38.

BRDT3

Tendência: Alta - Expectativa: Alta

Perdeu o apoio na faixa dos 22,55 e abre espaço para recuar até o próximo suporte na faixa dos 21,30. Conseguindo retornar acima dos 22,55 manteria call positiva, de olto em 23,55.

BRFS3 BRF S.A.

Tendência: Alta - Expectativa: Alta

O candle deixado na última sessão nos dá a suspeita da possibilidade de um topo especialmente se tivermos uma barra de baixa a partir da perda dos 31,65 rumo aos 29,40. Anula no rompimento dos 32,83

BRKM5 BRASKEM S.A.

Tendência: Baixa - Expectativa: Baixa

Tendência de baixa segue imperando, rumo aos 36,00 e 35,50. Só dá para perceber algum sinal mais forte em repique no rompimento dos 39,30.

BRML3 BR MALLS PARTICIPACOES S.A.

Tendência: Baixa - Expectativa: Neutra

Enfraquecido no gráfico diário, ativo segue em busca dos 11,27 e perdendo este patamar reforçaria call baixista. Na alta, somente acreditaria em possível melhora após o rompimento dos 12,65.

BTOW3 B2W - COMPANHIA DIGITAL

Tendência: Baixa - Expectativa: Baixa

Ativo teve mais um dia de recuperação e caso confirme fundo acima dos níveis atuas poderia voltar a olhar para os 34,99. A estrutura ainda é de queda e perdendo os 30,63 reforçaria esse call.

CCRO3 CCR S.A.

Tendência: Neutra - Expectativa: Alta

Não consegue superar a barreira dos 12,50 e com isso segue de lado, com suporte nos 11,24. Somente no rompimento de alguma das bandas anteriores poderia dar novos direcionadores para o curto prazo, inclusive com possibilidade de compra no rompimento da resistência destacada.

CIEL3 CIELO S.A.

Tendência: Baixa - Expectativa: Baixa

Renovou mínima do ano em 7,11 e na sequência teria objetivo de queda na faixa dos 7,00. Sem alterações na clara tendência de queda, poderia repicar em direção aos 7,61.

CMIG4 CIA ENERG MINAS GERAIS - CEMIG

Tendência: Alta - Expectativa: Neutra

Recuando, ativo vai encontrar suporte na faixa dos 12,45. A perda deste poderia sinalizar alguma pressão de queda. Mantendo-se acima dos 12,45 ainda segue confuso, mas podendo voltar a subir em direção aos 14,47. Indicadores técnicos parecem depreciados.

CPLE6 CIA PARANAENSE DE ENERGIA

Tendência: Alta - Expectativa: Alta

Com acumulação em região de topo, a perda dos 43,22 poderia iniciar correção em busca dos 40,30. Seguindo em consolidação, encontra resistência nos 46,56. As linhas do MACD vão flexionando para baixo.

CSAN3 COSAN S.A. INDUSTRIA E COMERCIO

Tendência: Alta - Expectativa: Neutra

Ainda sem alterações, ativo segue indefinido, com topos e fundos irregulares. O suporte passa em 43,62 e 42,64. Pensaria em compra somente vencendo a resistência dos 47,41.

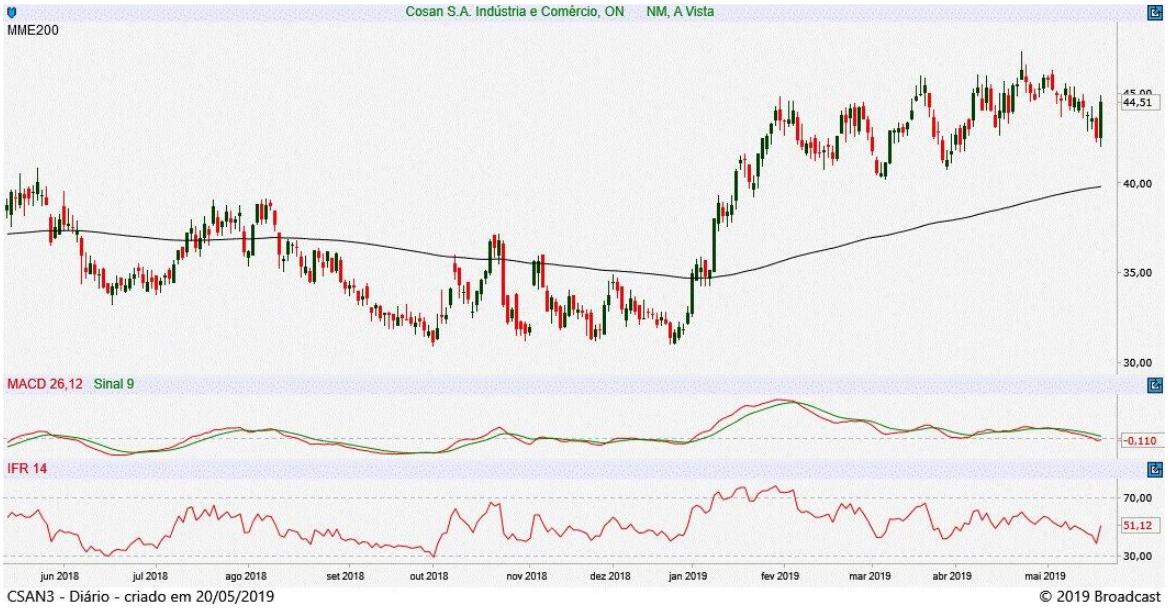

CSMG3 CIA DE SANEAMENTO DE MINAS GERAIS-COPASA MG

Tendência: Neutra - Expectativa: Neutra

Segue em busca do importante suporte dos 55,90 e poderia chamar atenção na perda deste nível, onde poderia sinalizar entrada de força vendedora. Já respeitando os 55,90 passaria a buscar objetivo de repique em 58,60.

CSNA3 CIA SIDERURGICA NACIONAL

Tendência: Alta - Expectativa: Neutra

Abriu o dia com gap de alta, saindo da zona de acumulação e permitindo que o ativo volte a reagir no curto prazo, em direção aos 15,96. Na realização de lucros, teria gap para fechar em 14,44.

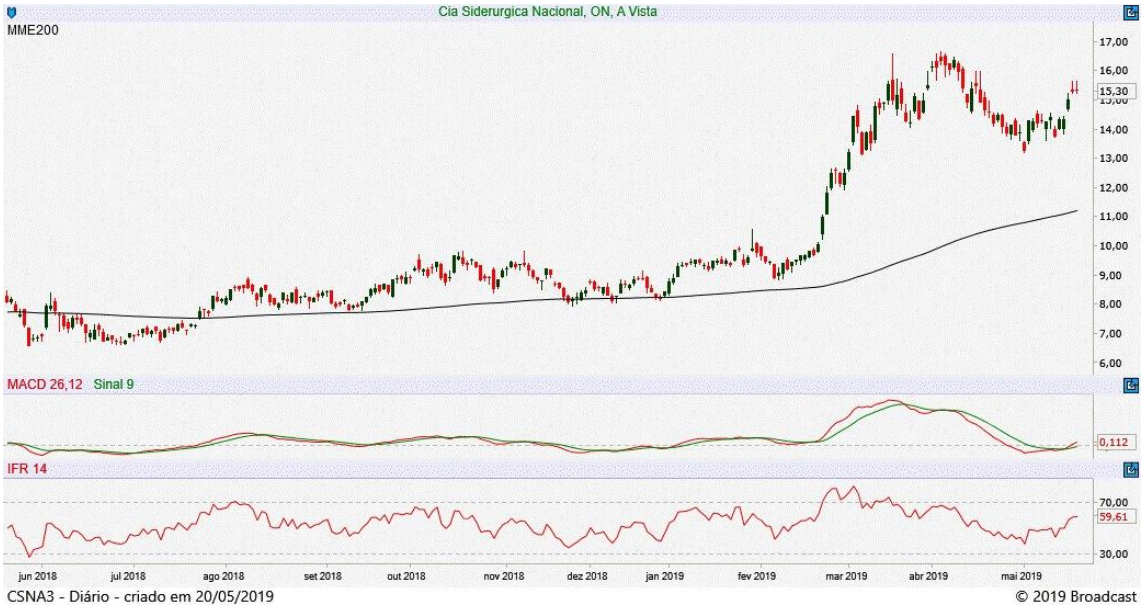

CVCB3 CVC BRASIL OPERADORA E AGÊNCIA DE VIAGENS S.A.

Tendência: Baixa - Expectativa: Neutra

Com queda acentuada, confirmou pivot de baixa com a perda dos 48,73, que atua como primeiro ponto de repique, e na continuidade do movimento, passa a olhar para os 46,50. MACD com cruzamento de baixa e IFR 14 se aproximando de sobrevenda.

CYRE3 CYRELA BRAZIL REALTY S.A. EMPREEND E PART

Tendência: Alta - Expectativa: Neutra

Encontra suporte importante na região dos 15,19 e dos 14,92. Este último nível não pode ser perdido para ainda tentar alguma reação no curto prazo, em direção aos 16,30.

DI1F21

Tendência: Neutra - Expectativa: Baixa

Forte resistência confirmada nos 7,07. De acordo com o último candle deixado, o momentum é de mais fraqueza rumo aos 6,89 e 6,85.

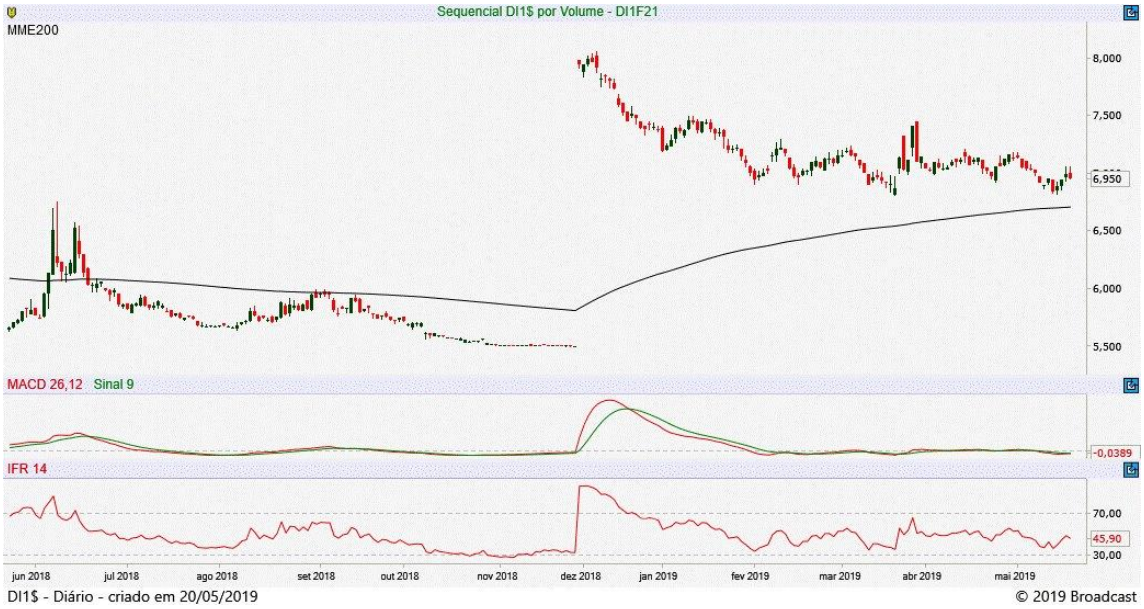

DJIA

Tendência: Alta - Expectativa: Alta

Com sinal de fundo no gráfico diário acima da sua MME200 em 25.400, confirmando este movimento, o índice poderia voltar a olhar para seus níveis de máxima histórica em 27.000, seguindo tendência de alta.

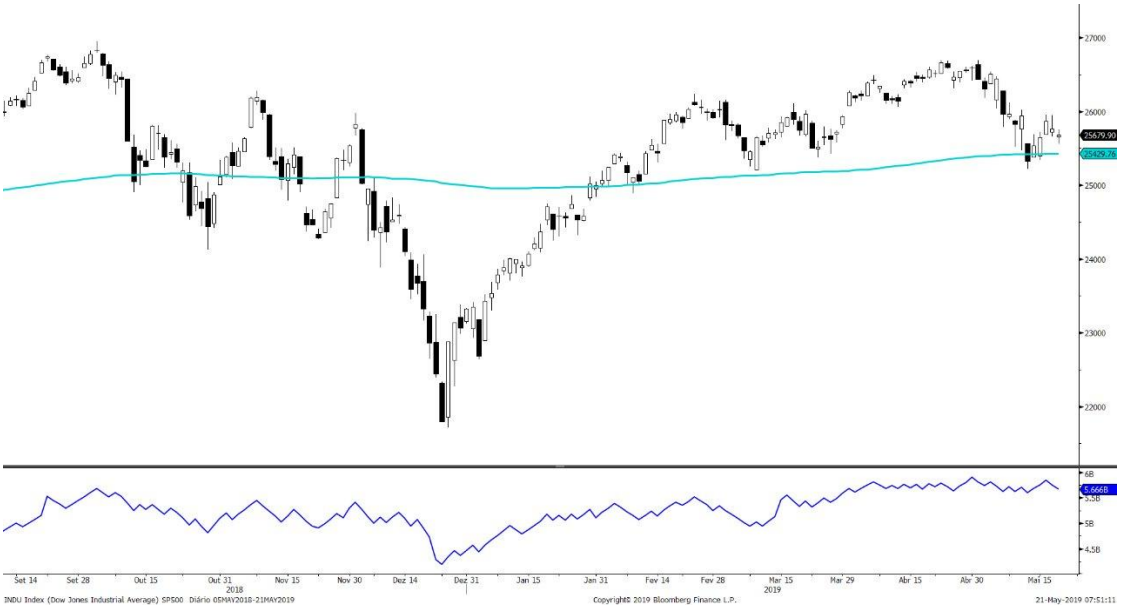

DOLAR

Tendência: Alta - Expectativa: Neutra

Mesmo com a forte atuação do BC não houve tanta mudança na configuração técnica. Vale lembrar que o dólar testa uma Linha de Retorno de um canal de alta na faixa dos 4,10. A ideia é perder a mínima de ontem pelos 4,07, onde deverá sinalizar correção dentro de uma tendência de alta

ECOR3 ECORODOVIAS INFRAESTRUTURA E LOGISTICA S.A.

Tendência: Baixa - Expectativa: Baixa

Firme e forte na tendência de queda, vindo a perder os 7,89 este movimento seria fortalecido, passando a olhar para a faixa dos 7,62. Do lado superior, prmeiro ponto de repique marcado em 8,72.

EGIE3 TRACTEBEL ENERGIA S.A.

Tendência: Alta - Expectativa: Neutra

Ainda trabalha junto ao piso da congestão nos 41,60 e pode chamar atenção caso venha a perder este ponto, pois sinalizaria entrada de força na venda curta, podendo recuar até os 39,21. Na alta, reagindo a partir dos 41,60 objetivo inicial na resistência dos 44,74.

ELET3 CENTRAIS ELETRICAS BRASILEIRAS S.A. - ELETROBRAS

Tendência: Baixa - Expectativa: Neutra

Somente conseguindo vencer a barreira da sua LTB em 33,18 o ativo poderia tentar iniciar reação e neste caso, passaria a olhar para os 34,34. Do lado da queda, perdendo os 30,13, miraria no suporte dos 28,15.

EMBR3 EMBRAER S.A.

Tendência: Neutra - Expectativa: Alta

Recuperação foi bem forte da última sessão. A ideia é que continue com o repique, especialmente no rompimento dos 18,45 para afastar o perigo de novas precipitações na venda.

ENBR3 EDP ENERGIAS DO BRASIL S.A.

Tendência: Neutra - Expectativa: Neutra

Em congestão retangular, trabalha entre as bandas dos 18,10 (resistência) e dos 16,47 (suporte). Somente rompendo alguma das bandas anteriores poderia dar novos direcionadores ao ativo no curto prazo.

EQTL3 EQUATORIAL ENERGIA S.A.

Tendência: Alta - Expectativa: Neutra

Sem alterações, caso consiga retornar acima dos 82,38 confirmaria formação de fundo duplo, permitindo assim que o ativo engate movimento de alta no gráfico diário em direção aos 84,35 e aos 87,93. Suporte da congestão segue nos 75,85.

ESTC3 ESTACIO PARTICIPACOES S.A.

Tendência: Neutra - Expectativa: Neutra

Não conseguiu vencer a barreira dos 28,50 e volta a cair em busca do suporte dessa consolidação, que já dura algumas semanas, marcado em 25,77 (MME200).

FLRY3 FLEURY S.A.

Tendência: Baixa - Expectativa: Baixa

Não conseguiu retornar acima da sua LTB dos 19,80 e com isso segue enfraquecido, podendo recuar em busca dos suportes em 19,34 e 19,10. Repiques seria possíveis somente vencendo sua LTB.

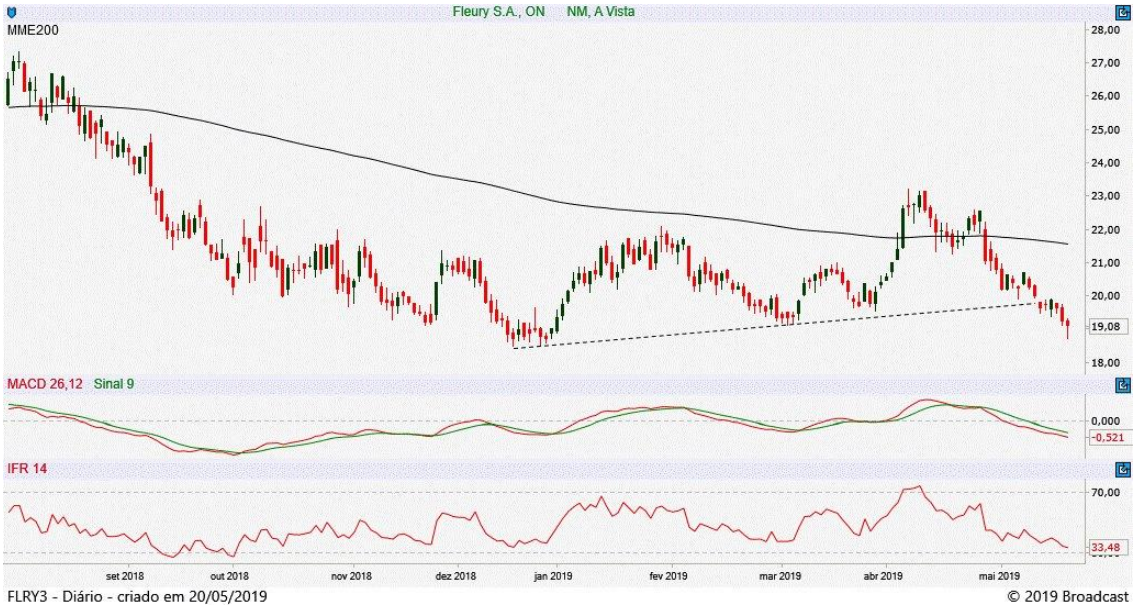

GGBR4 GERDAU S.A.

Tendência: Baixa - Expectativa: Baixa

Recuou até o piso da congestão em 13,68 e respeitando este nível, abriria espaço para esboçar melhora em direção, inicialmente, dos 14,05. A perda dos 13,68 indicaria nova entrada de pressão na queda, com suporte em 13,31.

GOAU4 METALURGICA GERDAU S.A.

Tendência: Neutra - Expectativa: Baixa

Mantém formação de baixa, e após perder o aoio dos 6,46, tem esaço livre para recuar até os 6,12. Primeiro objetivo de repique na faixa dos 6,62.

GOLL4 GOL LINHAS AÉREAS INTELIGENTES S.A.

Tendência: Neutra - Expectativa: Neutra

Com trajetória de baixa, segue em busca do suporte da sua MME200 em 20,40 e na perda dese patamar reforçaria queda. No camo superior, pensando em repiques miraria nos 22,53, inicialmente.

HYPE3 HYPERA S.A.

Tendência: Neutra - Expectativa: Alta

A perda da sua MME200 nos 28,60 vai sinalizando topo e levar o ativo de volta ao apoio dos 27,59. As linhas do MACD aparentam estar tentando um cruzamento baixista. No campo superior, resistência segue em 29,70.

IBOV

Tendência: Alta - Expectativa: Neutra

Volta registrar um forte repique, depois de conseguir fechar acima dos 91.320. Além disso, temos um suporte confirmado pela MME200 e LTA de médio longo prazo. Temos condições de seguir em frente e se descolar. Próximo objetivo está na faixa dos 92.530 depois 93.435 pontos. Só deverá enfraquecer o ritmo de melhora a partir da perda do suporte intraday pelos 91.170 pontos.

IGTA3 IGUATEMI EMPRESA DE SHOPPING CENTERS S.A.

Tendência: Neutra - Expectativa: Neutra

Tem importante suporte em 35,37 e na perda deste último podera reforçar call baixista. Já do lado superior, somente tentaria esboçar melhora vindo acima dos 39,30.

ITSA4 ITAUSA INVESTIMENTOS ITAU S.A.

Tendência: Neutra - Expectativa: Neutra

Caso volte acima da sua MME200 em 11,30, retornaria para indefinição de curto prazo, com resistência prinicpal marcada nos 12,12 e objetivo intermediário da consolidação em 11,73. Não vencendo sua MME200 vai perdendo força no diário e pode buscar o suporte dos 10,85.

ITUB4 ITAU UNIBANCO HOLDING S.A.

Tendência: Alta - Expectativa: Neutra

Confirmou o suporte nos 31,18 e começa iniciar um período de repique importante para aliviar os indicadores na venda. Vem para buscar os 32,75 e 33,50. Só voltará enfraquecer na perda dos 31,18.

JBSS3 JBS S.A.

Tendência: Alta - Expectativa: Alta

Com forte volatilidade, teve uma performance positiva, na máxima atingiu os 23,77 e segue forte na estrutura de alta. Caso venha a corrigir dado que os indicadores técnicos encontram esticados, teria apoio imediato nos 20,83.

KLBN11 KLABIN S.A.

Tendência: Neutra - Expectativa: Alta

Bela confirmação de fundo. Precisa romper os 15,80 para mostrar fôlego para tentar os 16,22 e 16,80. Se estiver comprado convém manter um stop pouco abaixo dos 15,00.

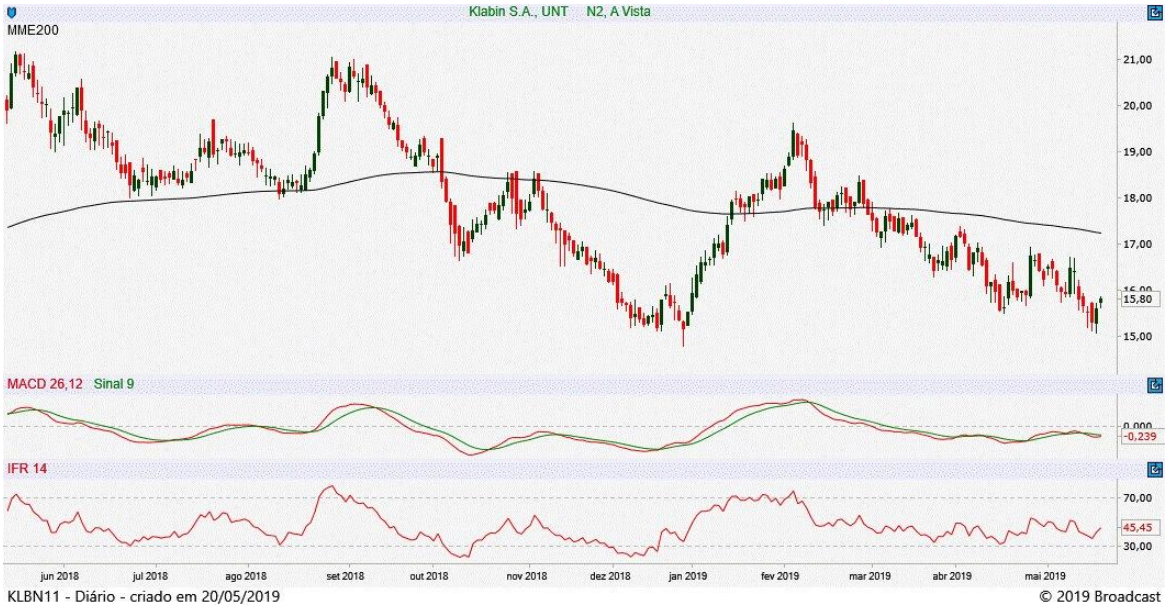

KROT3 KROTON EDUCACIONAL S.A.

Tendência: Baixa - Expectativa: Neutra

Dando sequência a trajetória negativa mesmo com alguns repiques pela frente. Os próximos objetivos encontram-se em 9,07 e 8,85. Em caso de repiques, inicialmente, tentaria fechar o gap dos 9,81.

LAME4 LOJAS AMERICANAS S.A.

Tendência: Baixa - Expectativa: Baixa

Testa o apoio dos 14,64 e abaixo deste ponto abriria espaço para seguir com formação de queda, de olho nos 14,15. Na ponta superior, somente tentaria repique com a superação inicial dos 15,81.

LREN3 LOJAS RENNER S.A.

Tendência: Alta - Expectativa: Alta

Após leve correção, ativo sinaliza voltar a subir e seguir com trajetória de alta, tendo primeiro objetivo em 43,00 (topo do ano). Na queda, suporte em 39,04, onde convém um stop.

MDIA3 M.DIAS BRANCO S.A. IND E COM DE ALIMENTOS

Tendência: Baixa - Expectativa: Baixa

Sem alterações, na queda ainda tem gap para fechar nos 36,66 e cumprindo esse objetivo, liberaria espaço para recuar em direção aos 35,67. No campo positivo, também encontra fechamento de gap, no caso de repique, em 40,82.

MGLU3 MAGAZINE LUIZA S.A.

Tendência: Alta - Expectativa: Neutra

Engatou na queda nas últimas sessões e com isso, passa a olhar para a próxima região de suporte importante nos 157,95. MACD com cruzamento baixista. Ainda não enxergamos oportunidades de melhora no ativo visando o gráfico diário.

MRFG3 MARFRIG GLOBAL FOODS S.A.

Tendência: Neutra - Expectativa: Baixa

Com forte movimentação de alta, ativo conseguiu retornar acima da sua MME200 em 6,35, que atua como suporte imediato e na sequência da reação, espaço livre para subir rumo aos 7,07 e quem sabe nos 7,57.

MRVE3 MRV ENGENHARIA E PARTICIPACOES S.A.

Tendência: Alta - Expectativa: Alta

Tem espaço para realizar lucros até o apoio dos 14,81, sem interferir na formação de alta, podendo voltar a olhar para a máxima de 2019 marcada em 15,97.

MULT3 MULTIPLAN EMPREENDIMENTOS IMOBILIARIOS S.A.

Tendência: Neutra - Expectativa: Alta

Após movimento de repique no gráfico diário, ativo voltou a cair, perdendo os 22,85 e voltando a buscar a mínima desse ano em 21,69. A reversão da tendência de baixa no curto somente seria possível caso, inicialmente, o ativo superasse os 24,56.

NATU3 NATURA COSMETICOS S.A.

Tendência: Alta - Expectativa: Alta

Seguindo forte na trajetória altista pode buscar a região dos 53,40 e 54,85. O suporte que ampara formação positiva fica marcado em 49,31. Ficaria atento para uma possível correção, dado que o MACD sinaliza cruzamento baixista.

PCAR4 CIA BRASILEIRA DE DISTRIBUICAO

Tendência: Neutra - Expectativa: Baixa

Mais uma sessão de forte baixa, o ativo libera espaço para buscar patamares próximos aos 76,63. Caso inicie processo de repique, poderia buscar os 84,32.

PETR4 PETROLEO BRASILEIRO S.A.

Tendência: Neutra - Expectativa: Alta

O suporte confirmado na faixa dos 24,55 mostra fôlego na compra, ao menos para um bom repique. Tem pela frente o desafio de romper os 25,65 para buscar os 27,20, na sequência. Só deverá enfraquecer na perda dos 24,30.

QUAL3

Tendência: Alta - Expectativa: Alta

Mesmo com os indicadores gráficos indicando exaustão da alta, o ativo segue rompendo resistências e acima dos 18,40 pode subir rumo aos 20,23. Do lado da realizações de lucro, poderia fazer throwback até os 17,20.

RADL3 RAIA DROGASIL S.A.

Tendência: Neutra - Expectativa: Neutra

Recuou abaixo dos pido da consolidação triangular em 65,44 e mantendo-se abaixo deste pode ganhar força na venda, em direção aos 62,08. Voltando acima dos 65,44 seguiria em congestão, com resistência em 70,00.

RAIL3 RUMO S.A.

Tendência: Baixa - Expectativa: Neutra

Estrutura de queda, perda de suporte da MME200 em 17,00 e espaço livre para recuar em busca dos 16,66 e dos 15,82. Do lado superior, objetivo de repique inicial nos 18,09.

RENT3 LOCALIZA RENT A CAR S.A.

Tendência: Alta - Expectativa: Alta

Encontrou barreira na região dos 36,70, onde começou a recuar e chama a atenção para possível topo duplo. Confirmando essa configuração com a perda dos 34,37, a queda poderia ser em direção aos 33,47.

SANB11 BANCO SANTANDER (BRASIL) S.A.

Tendência: Neutra - Expectativa: Baixa

Segue com suporte na sua MME200 nos 41,63 e caso respeite este ponto poderia repicar em direção aos 43,98. Já vindo a perder sua MME200 fortaleceria a baixa, tendo próximo objetivo de queda nos 40,06.

SAPR11 CIA SANEAMENTO DO PARANA - SANEPAR

Tendência: Alta - Expectativa: Neutra

Teve mais um dia de correção, mas seguindo acima dos 69,64, ainda trabalha em consolidação, dentro de uma tendência maior de alta, com máxima histórica marcada em 81,43. Perdendo os 69,64 comprometeria a alta.

SBSP3 CIA SANEAMENTO BASICO ESTADO SAO PAULO

Tendência: Alta - Expectativa: Neutra

Com pressão vendedora, se aproxima da LTA em 39,11. Vindo a perder este nível, queda poderia ser acentuada rumo aos 37,08. Já respeitando os 39,11, poderia volta a olhar para 43,37.

SMLS3

Tendência: Neutra - Expectativa: Baixa

Na continuidade da tendência baixista, o papel passa a olhar para níveis próximos aos 38,00. Com indicador gráfico em região de sobrevenda, repicando, teria resistência nos 42,17.

SUZB3 SUZANO S.A.

Tendência: Baixa - Expectativa: Neutra

A tendência de baixa vai sendo fortalecida, tendo agora espaço livre pararecuar até o suporte dos 35,09. Primeiro ponto de repique fica em 40,08.

TAEE11 TRANSMISSORA DE ENERGIA ELETRICA S.A.

Tendência: Alta - Expectativa: Neutra

Segue enfraquecendo o curto prazo e na continuidade do movimento poderia buscar patamares próximos aos 24,34. Na ponta positiva, somente retomaria força compradoa vindo acima da resistência dos 26,32.

TIMP3 TIM PARTICIPACOES S.A.

Tendência: Baixa - Expectativa: Baixa

Com sequência de baixas, parece ter encontrado apoio junto ao fundo dos 10,41 e caso inicie repique seguiria com objetivos nos 11,05 e nos 11,31. A região dos 10,41 precisa ser respeitada para possibilitar essa melhora no gráfico diário. IFR 14 tentando sair de região sobrevendida.

UGPA3 ULTRAPAR PARTICIPACOES S.A.

Tendência: Baixa - Expectativa: Baixa

Ficaria de olho na perda do suporte dos 19,96, onde poderia seguir reforçando baixa, com pivot e próximo objetivo nos 19,20. No repique, resistência imediata marcada em 21,91.

USIM5 USINAS SIDERURGICAS DE MINAS GERAIS S.A.

Tendência: Baixa - Expectativa: Baixa

Destaque de baixa, segue em clara trajetória negativa e próximo suporte nos 7,55. Caso venha a confirmar fundo nos patamares atuais, poderia iniciar processo de repique, de olho em 7,83. O IFR 14 entrou em zona de sobrevenda.

VALE3 VALE S.A.

Tendência: Neutra - Expectativa: Alta

É necessário o rompimento dos 47,85 para voltar mostrar força na compra, rumo aos 49,03 e 49,75. Caso contrário, a perda dos 45,70 registrará mais uma sequência de topos e fundos descendentes.

VIVT4 TELEFONICA BRASIL S.A.

Tendência: Neutra - Expectativa: Neutra

Com formação de topos e fundos irregulares, trabalha em congestão com suporte nos 43,56 e resistências em 47,50 e 48,33. Somente rompendo alguma das bandas anteriores poderia dar novos direcionadores ao ativo visando o curto prazo.

VVAR3

Tendência: Baixa - Expectativa: Baixa

Fechou o gap dos 4,14 e segue com clara tendência de baixa podendo recuar em busca os 3,99 e posterior do fundo do ano em 3,81. As linhas do MACD sinalizam cruzamento baixista. Do lado superior, encontra resistência em 4,44.

WEGE3 WEG S.A.

Tendência: Neutra - Expectativa: Neutra

Respeitou o piso da congestão triangular em 17,80, o que pode motivar algum repique do ativo no curto prazo, passando a olhar para os 18,58, inicialmente. A lateralização seria comprometida em caso de perda dos 17,80 em nível de fechamento. Ativo poderia ganhar força na queda e buscar os 17,35.

ANALISTA RESPONSÁVEL

LUIZ FELIPE LOPES, CNPI-T

CO-AUTOR

JOSÉ FARIA

Este Relatório de Análise foi preparado pela Eleven Financial Research & Associados, Consultores de Investimentos Ltda. para uso exclusivo do destinatário, não podendo ser reproduzido ou distribuído por este para qualquer pessoa sem expressa autorização da Eleven Financial Research, conforme Contrato de Prestação de Serviços com as Instituições Clientes. Este Relatório de Análise é distribuído somente com o objetivo de prover informações e não representa, em nenhuma hipótese, uma oferta de compra e venda ou solicitação de compra e venda de qualquer valor mobiliário ou instrumento financeiro. As informações contidas neste Relatório de Análise são consideradas confiáveis na data de sua publicação. Entretanto, a Eleven Financial Research não pode garantir a exatidão e a qualidade das mesmas. As opiniões contidas neste Relatório de Análise são baseadas em julgamentos e estimativas, estando, portanto, sujeitas a mudança.

Sem prejuízo do disposto acima e em conformidade com as disposições da Instrução CVM nº 598/18, o(s) analista(s) de valores mobiliários responsável(eis) pela elaboração deste Relatório de Análise declara(m) que:

(I) é (são) certificado(s) e credenciado(s) pela APIMEC.
(II) as análises e recomendações refletem única e exclusivamente suas opiniões pessoais, às quais foram realizadas de forma independente e autônoma, inclusive em relação à Eleven Financial Research.
(III) sua(s) remuneração(ões) é (são) fixa(s).

Informações adicionais sobre quaisquer emissores objeto dos Relatórios de Análise podem ser obtidas diretamente, por telefone, com o(s) analista(s) responsável(eis). Os Relatórios de Análise podem ser consultados no website https://elevenfinancial.com, cujo acesso é restrito aos assinantes e usuários do serviço de Assessoria em Mercado de Capitais da Eleven Financial Research. Informações sobre emissores que não são objeto dos Relatórios de Análise podem ser obtidas através de solicitação ao Departamento Comercial.

As informações, opiniões, estimativas e projeções contidas neste documento referem-se à data presente e estão sujeitas à mudanças, não implicando necessariamente na obrigação de qualquer comunicação no sentido de atualização ou revisão com respeito a tal mudança.

VVAR3

Tendência: Baixa - Expectativa: Baixa

Fechou o gap dos 4,14 e segue com clara tendência de baixa podendo recuar em busca os 3,99 e posterior do fundo do ano em 3,81. As linhas do MACD sinalizam cruzamento baixista. Do lado superior, encontra resistência em 4,44.

WEGE3 WEG S.A.

Tendência: Neutra - Expectativa: Neutra

Respeitou o piso da congestão triangular em 17,80, o que pode motivar algum repique do ativo no curto prazo, passando a olhar para os 18,58, inicialmente. A lateralização seria comprometida em caso de perda dos 17,80 em nível de fechamento. Ativo poderia ganhar força na queda e buscar os 17,35.

ANALISTA RESPONSÁVEL

LUIZ FELIPE LOPES, CNPI-T

CO-AUTOR

JOSÉ FARIA

Este Relatório de Análise foi preparado pela Eleven Financial Research & Associados, Consultores de Investimentos Ltda. para uso exclusivo do destinatário, não podendo ser reproduzido ou distribuído por este para qualquer pessoa sem expressa autorização da Eleven Financial Research, conforme Contrato de Prestação de Serviços com as Instituições Clientes. Este Relatório de Análise é distribuído somente com o objetivo de prover informações e não representa, em nenhuma hipótese, uma oferta de compra e venda ou solicitação de compra e venda de qualquer valor mobiliário ou instrumento financeiro. As informações contidas neste Relatório de Análise são consideradas confiáveis na data de sua publicação. Entretanto, a Eleven Financial Research não pode garantir a exatidão e a qualidade das mesmas. As opiniões contidas neste Relatório de Análise são baseadas em julgamentos e estimativas, estando, portanto, sujeitas a mudança.

Sem prejuízo do disposto acima e em conformidade com as disposições da Instrução CVM nº 598/18, o(s) analista(s) de valores mobiliários responsável(eis) pela elaboração deste Relatório de Análise declara(m) que:

(I) é (são) certificado(s) e credenciado(s) pela APIMEC.
(II) as análises e recomendações refletem única e exclusivamente suas opiniões pessoais, às quais foram realizadas de forma independente e autônoma, inclusive em relação à Eleven Financial Research.
(III) sua(s) remuneração(ões) é (são) fixa(s).

Informações adicionais sobre quaisquer emissores objeto dos Relatórios de Análise podem ser obtidas diretamente, por telefone, com o(s) analista(s) responsável(eis). Os Relatórios de Análise podem ser consultados no website https://elevenfinancial.com, cujo acesso é restrito aos assinantes e usuários do serviço de Assessoria em Mercado de Capitais da Eleven Financial Research. Informações sobre emissores que não são objeto dos Relatórios de Análise podem ser obtidas através de solicitação ao Departamento Comercial.

As informações, opiniões, estimativas e projeções contidas neste documento referem-se à data presente e estão sujeitas à mudanças, não implicando necessariamente na obrigação de qualquer comunicação no sentido de atualização ou revisão com respeito a tal mudança.